

高齢者タクシー利用補助制度（案）

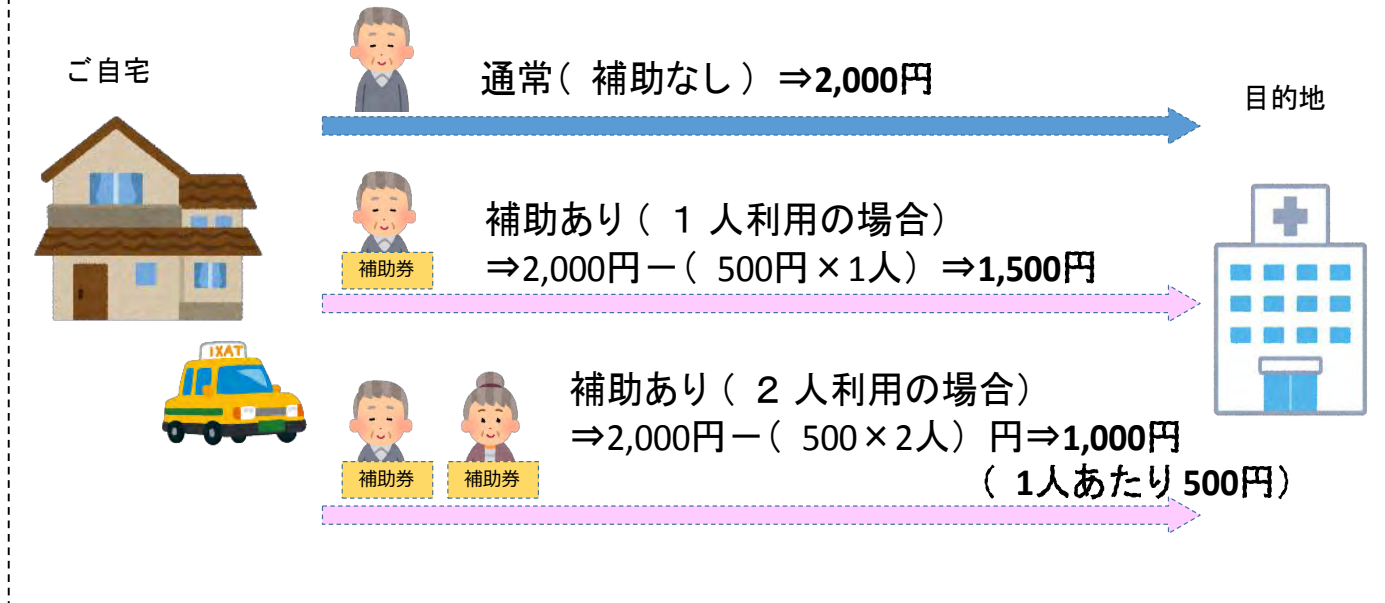
利用意向アンケート調査結果

高齢者タクシー利用補助制度（案）について

■高齢者タクシー利用補助制度（案）の利用条件案 （以下、グループタクシーという）

項目	内容
利用条件	<ul style="list-style-type: none"> ・八街市に住所がある高齢者が利用できます。 ・八街市内のタクシー事業者のみ利用できます。
利用助成の内容	<ul style="list-style-type: none"> ・500円分の補助券です。 ・1人につき、1月当たり補助券4枚交付します。
タクシー利用方法	<ul style="list-style-type: none"> ・1回の乗車につき、1人補助券1枚利用できます。 ・運賃から補助券額を引いた金額をお支払いください。 ・高齢者が複数人で乗り合わせることで、一人当たりのタクシー利用料金がさらに減ります。

■利用例



交通不便地域の高齢者人口

■交通不便地域とは

駅から1km以上、またはバス停から300m以上の地域

ここでは、交通不便地域が存する地区のうち、30%が交通不便地域の居住していると仮定した。

本検討では、交通不便地域に居住する人口のうち、65歳以上の高齢者を対象とした。



アンケート調査票

アンケート調査票

08_六区考会

■あなたについてお聞きします。

Q1 あなたの年齢、性別、職業を教えてください。シニアクラブに所属している人は、その所属クラブ名を記入してください。
(当てはまる項目に丸をつけてください)

年齢	69歳以下 ・ 70～74歳 ・ 75～79歳 ・ 80歳以上
性別	男性 ・ 女性
職業	会社役員 ・ 会社員 ・ 自営業 ・ 無職
所属シニアクラブ名	

Q2 ご自分で自由に運転できる車はありますか。
(当てはまる数字に丸をつけてください)

- 1 ある
2 ない

問2:自分で運転の可否

Q3 ご家族などに送迎をしてもらうことはできますか。
(当てはまる数字に丸をつけてください)

- 1 できる (ほぼ毎日)
2 できる (1～2回/週)
3 できない

問3:送迎の可否

裏面に続く 

08_六区考会

■主な目的地までの主要な交通手段等についてお聞きします。

Q4 以下に示す主な目的地に行く場合について、①主な交通手段 ②その回数、③交通手段が確保できず外出をあきらめた経験の有無、について、以下の回答表に記入する形でお答えください。

<①主な交通手段は以下から一つだけ数字を選び、記入して下さい>
1. 徒歩 4. タクシー
2. 自転車 5. 自動車 (ご自身で運転)
3. バス (路線バス、ふれあいバス) 6. 自動車 (送迎)

■回答表

主な目的地	①	②	③
	交通手段 数字を記入	は1ヶ月に何 回行きますか 数字を記入	交通手段が確保できず、 外出をあきらめた経験の有無 ○印を付ける
1 駅及び駅周辺			
八街駅及び駅周辺		月__回	有・無
榎戸駅及び駅周辺		月__回	有・無
2 病院			
八街総合病院		月__回	有・無
海保病院		月__回	有・無
かまだ整形外科医院		月__回	有・無
長谷川病院		月__回	有・無
3 買物			
イオン・カインズ・ベイシア		月__回	有・無
カスミ八街店・トライアル		月__回	有・無
ランドローム東吉田店		月__回	有・無
4 公共施設			
中央公民館・市立図書館		月__回	有・無
八街市役所		月__回	有・無
5 そのほかによく行く場所があれば教えてください。			
		月__回	有・無

08_六区考会

Q5 下の表に示す「主な目的地」に行く場合に、高齢者タクシー補助制度を利用しますか?、以下の利用意向 (A、B、C) の中からお答えください。表の中の「お住まいの地区からタクシーを利用した場合の1人あたり負担額 (目安)」を参考にお答えください。

<利用意向は、以下のA、B、Cの中から一つだけ記号を選び、回答欄に記入してください>
A. 1人でも補助制度を利用したい
B. 2人以上でなら補助制度を利用したい
C. 補助制度は利用しない

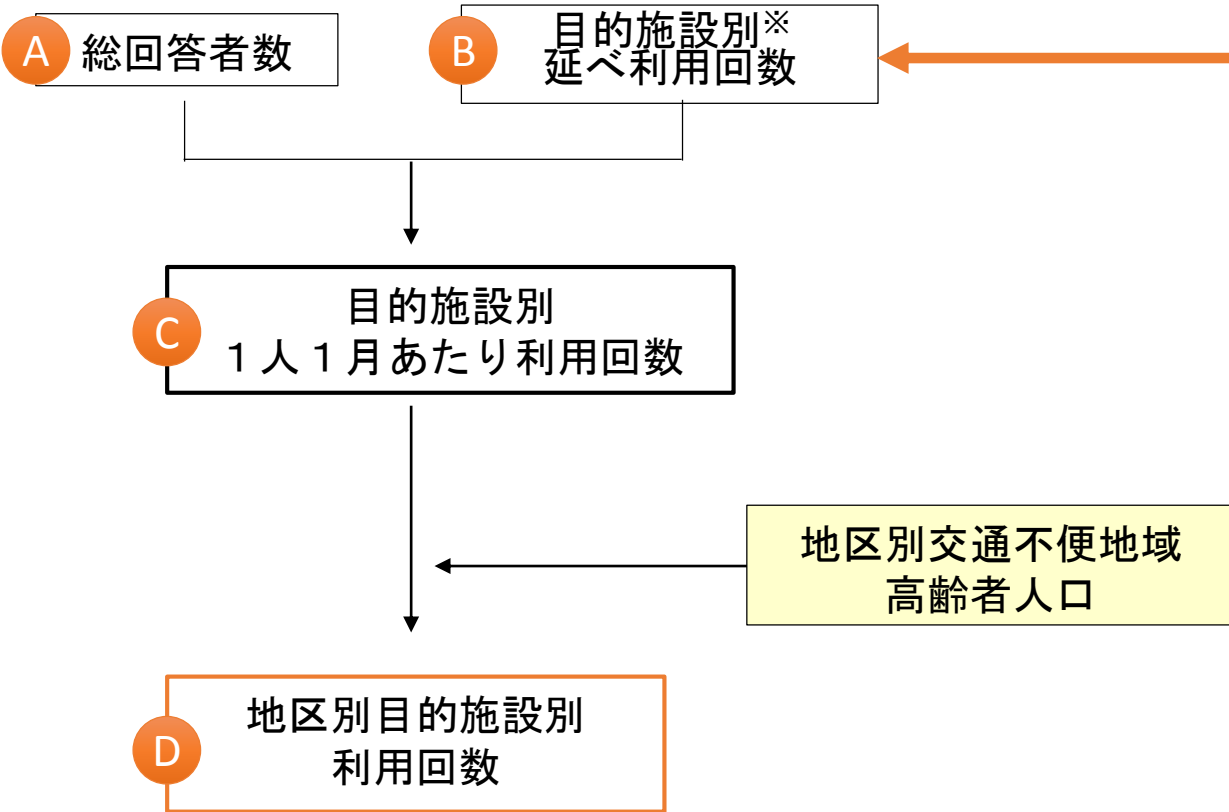
問5:タクシー補助制度の利用意向について

「主な目的地」	「お住まいの地区からタクシーを利用した場合の1人あたり負担額 (目安)」			利用意向 (回答欄) 記号を記入
	補助なし 1人利用	補助あり 1人利用	補助あり 2人利用	
1 駅及び駅周辺				
八街駅及び駅周辺	1,500円	1,000円	250円	
榎戸駅及び駅周辺	2,900円	2,400円	950円	
2 病院				
八街総合病院	1,900円	1,400円	450円	
海保病院	1,200円	700円	100円	
かまだ整形外科医院	1,600円	1,100円	300円	
長谷川病院	1,500円	1,000円	250円	
3 買物				
イオン・カインズ・ベイシア	2,100円	1,600円	550円	
カスミ八街店・トライアル	1,800円	1,300円	400円	
ランドローム東吉田店	1,200円	700円	100円	
4 公共施設				
中央公民館・市立図書館	1,700円	1,200円	350円	
八街市役所	1,600円	1,100円	300円	

アンケートは以上で、地区別ごとの費用を例示。

アンケート調査結果からの集計手順 1

① 現況目的施設利用意向



問4: 現況の交通行動について

■ 主な目的地までの主要な交通手段等についてお聞きます。

Q4 以下に示す主な目的地に行く場合について、①主な交通手段
②その回数、③交通手段が確保できず外出をあきらめた経験の有無、について、以下の回答表に記入する形でお答えください。

<①主な交通手段は以下から一つだけ数字を選び、記入して下さい>

- 1. 徒歩
- 2. 自転車
- 3. バス（路線バス、ふれあいバス）
- 4. タクシー
- 5. 自動車（ご自身で運転）
- 6. 自動車（送迎）

■ 回答表

主な目的地	①	②	③
	主な交通手段は1ヶ月に何回行きますか 数字を記入	主な目的地に1ヶ月に何回行きますか 数字を記入	交通手段が確保できず、外出をあきらめた経験の有無 ○印を付ける
① 駅			
1 駅及び駅周辺			
八街駅及び駅周辺		月__回	有・無
榎戸駅及び駅周辺		月__回	有・無
② 病院			
2 病院			
八街総合病院		月__回	有・無
海保病院		月__回	有・無
かまだ整形外科医院		月__回	有・無
長谷川病院		月__回	有・無
③ 買物			
3 買物			
イオン・カインズ・ベイシア		月__回	有・無
カスミ八街店・トライアル		月__回	有・無
ランドローム東吉田店		月__回	有・無
④ 公共			
4 公共施設			
中央公民館・市立図書館		月__回	有・無
八街市役所		月__回	有・無
5 そのほかによく行く場所があれば教えてください。		月__回	有・無

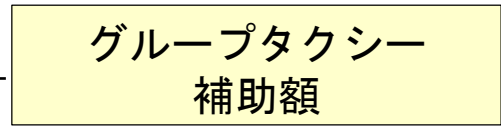
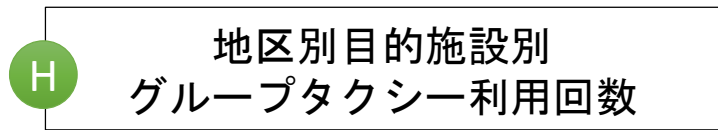
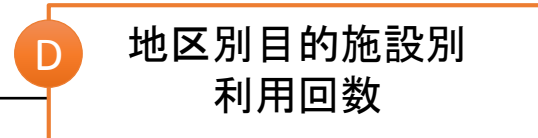
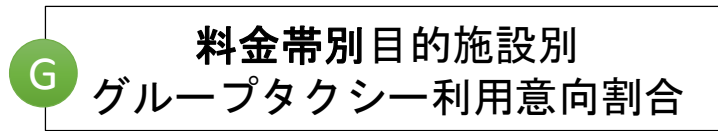
アンケート調査結果からの集計手順 2

② 高齢者タクシー利用補助制度利用意向

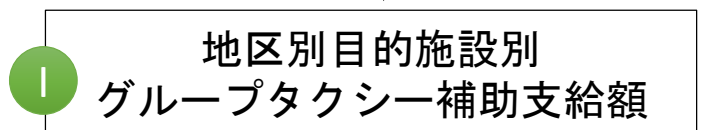
問4: いずれかの目的施設に
月1回以上行くと回答があった方



サンプル数が少なかったため、各目的施設までの同じ料金帯（地区から目的地まで同じ距離帯）を集約した、料金帯別に計算



③ 利用者推計



問5: タクシー補助制度の利用意向について

Q5 下の表に示す「主な目的地」に行く場合に、高齢者タクシー補助制度を利用しますか？、以下の利用意向（A、B、C）の中からお答えください。表の中の「お住まいの地区からタクシーを利用した場合の1人あたり負担額（目安）」を参考にお答えください。

<利用意向は、以下のA、B、Cの中から一つだけ記号を選び、回答欄に記入してください>
 A. 1人でも補助制度を利用したい
 B. 2人以上でなら補助制度を利用したい
 C. 補助制度は利用しない

「主な目的地」	「お住まいの地区からタクシーを利用した場合の1人あたり負担額(目安)」			利用意向 (回答欄) 記号を記入
	補助なし 1人利用	補助あり 1人利用	補助あり 2人利用	
1 駅及び駅周辺				
八街駅及び駅周辺	1,500円	1,000円	250円	
榎戸駅及び駅周辺	2,900円	2,400円	950円	
2 病院				
八街総合病院	1,900円	1,400円	450円	
海保病院	1,200円	700円	100円	
かまだ整形外科医院	1,600円	1,100円	300円	
長谷川病院	1,500円	1,000円	250円	
3 買物				
イオン・カインズ・ベシア	2,100円	1,600円	550円	
カスミ八街店・トライアル	1,800円	1,300円	400円	
ランドローム東吉田店	1,200円	700円	100円	
4 公共施設				
中央公民館・市立図書館	1,700円	1,200円	350円	
八街市役所	1,600円	1,100円	300円	

アンケートは以上です。ご協力ありがとうございました。

アンケート調査結果 1

① 現況目的施設利用意向

■ 目的施設別 1人1月あたりの利用回数

A	総回答者数	人	397
---	-------	---	-----

			① 駅	② 病院			③ 買物	④ 公共施設		
			八街駅 榎戸駅	八街病院	海保病院	かまだ 整形外科	長谷川 病院		中央 公民館	市役所
E	目的施設別 利用者数	人	204	115	35	19	31	413	87	121
B	目的施設別 延べ利用回数	回/月	772	197	55	43	42	1,731	217	172
C	目的別施設別 1人1月当たり利用回数	回/人・月	1.945	0.496	0.139	0.108	0.106	4.360	0.547	0.433

アンケート調査結果 2

(単位：回/月)

① 現況目的施設利用意向

D ■ 地区別目的施設別利用回数

C 目的施設別 1人1月あたりの利用回数

×

地区別交通不便地域
高齢者人口

※地区別交通不便地域の人口について
現在精査中のため、
交通不便地域が存する地区の人口のうち、
30%が交通不便地域の居住していると仮
定した。

	地区別交通不便 地域高齢者人口	①駅	②八街病院	②海保病院	②かまだ 整形外科	②長谷川 病院	③買物	④中央 公民館	④市役所	合計
合計	5,238	10,186	2,599	726	567	554	22,840	2,863	2,269	42,606
榎戸	220	428	109	30	24	23	959	120	95	1,789
岡田	10	19	5	1	1	1	43	5	4	81
沖	135	263	67	19	15	14	589	74	58	1,098
吉倉	120	234	60	17	13	13	525	66	52	978
根古谷	21	40	10	3	2	2	90	11	9	168
砂	68	132	34	9	7	7	296	37	29	551
山田台	168	327	83	23	18	18	733	92	73	1,366
四木	97	188	48	13	10	10	421	53	42	786
小谷流	22	42	11	3	2	2	94	12	9	176
上砂	65	125	32	9	7	7	281	35	28	525
勢田	69	134	34	10	7	7	300	38	30	559
大関	83	160	41	11	9	9	360	45	36	671
大谷流	53	102	26	7	6	6	229	29	23	427
大木	169	328	84	23	18	18	735	92	73	1,371
滝台	98	191	49	14	11	10	428	54	43	798
朝日	242	471	120	34	26	26	1,056	132	105	1,969
東吉田	233	453	116	32	25	25	1,015	127	101	1,893
八街い	327	636	162	45	35	35	1,426	179	142	2,660
八街に	568	1,105	282	79	62	60	2,477	311	246	4,621
八街は	374	727	186	52	41	40	1,631	204	162	3,043
八街へ	182	354	90	25	20	19	793	99	79	1,479
八街ほ	855	1,663	424	118	93	90	3,728	467	370	6,954
八街ろ	305	592	151	42	33	32	1,328	166	132	2,477
富山	249	484	124	34	27	26	1,086	136	108	2,025
文違	457	888	227	63	49	48	1,992	250	198	3,716
木原	8	15	4	1	1	1	33	4	3	61
用草	45	87	22	6	5	5	195	24	19	364

アンケート調査結果 3 ① 駅利用者（合計）

② 高齢者タクシー利用補助制度利用意向

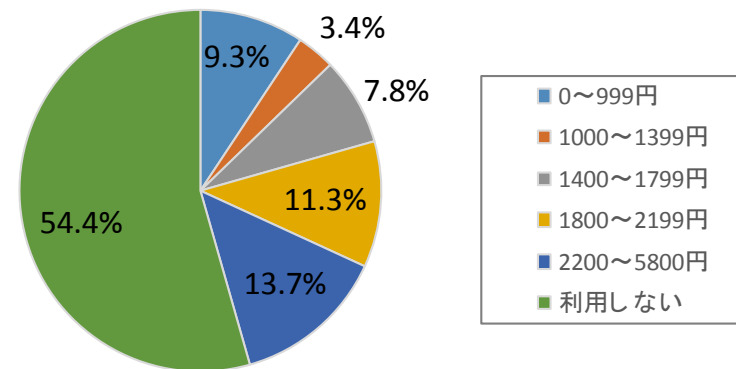
G ■ 料金帯別目的施設別グループタクシー利用意向割合

F 料金帯別目的施設別
グループタクシー
利用意向者数

÷

E 料金帯別目的施設別
利用者数

① 駅（八街駅+榎戸駅）（204人）

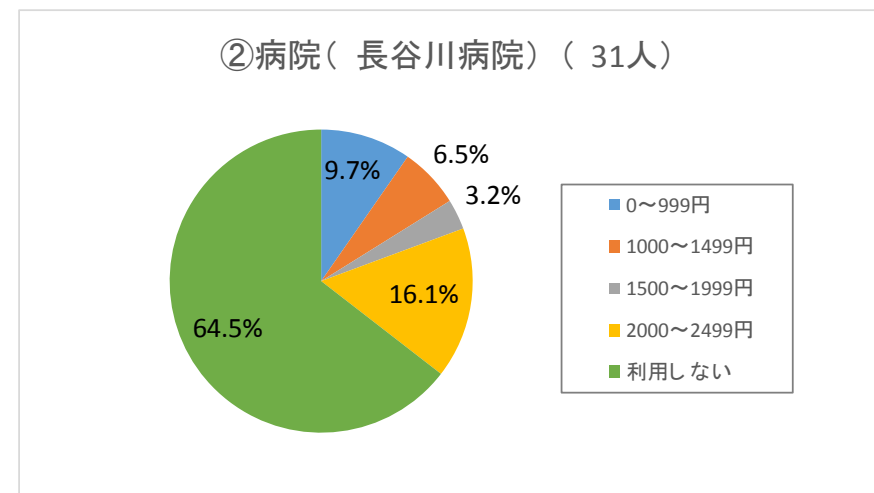
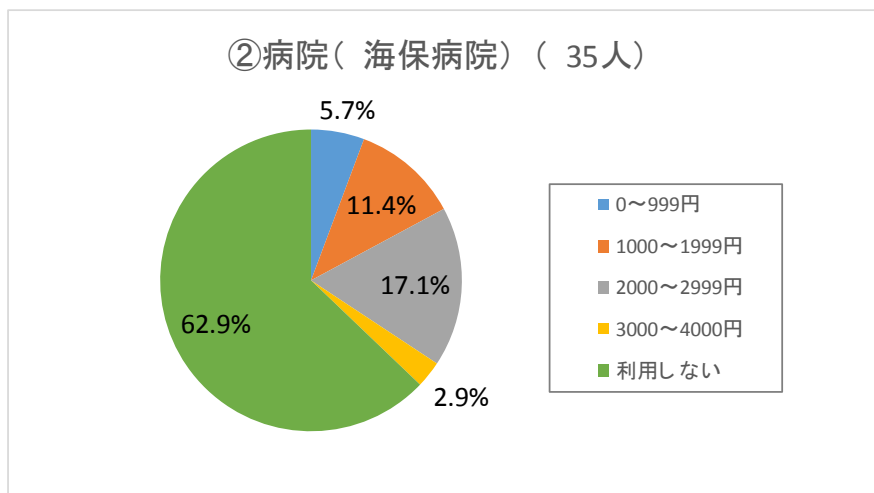
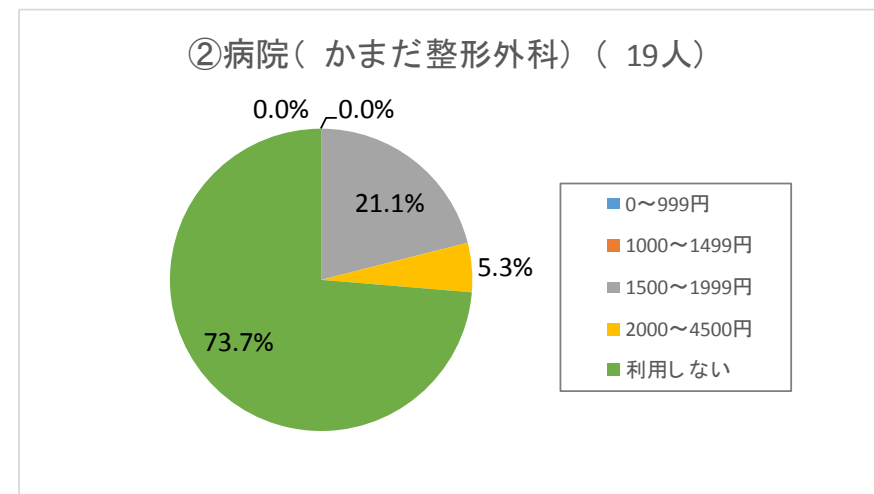
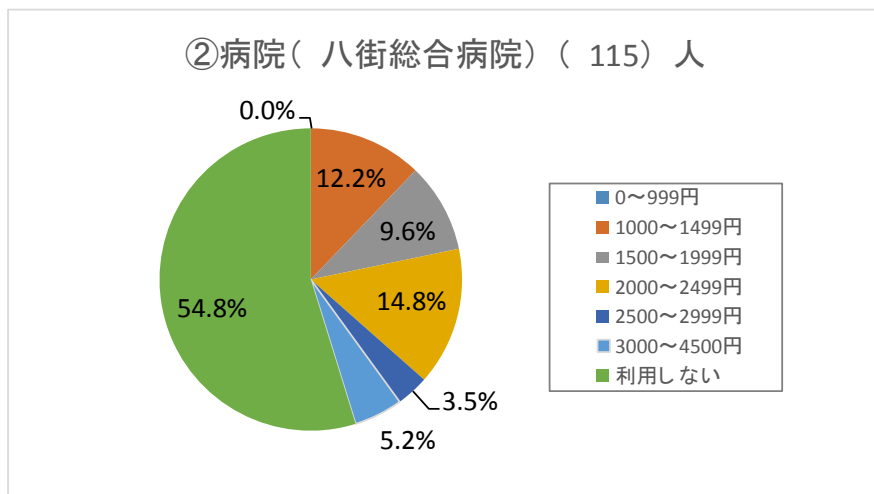


料金帯	グループタクシー利用意向						施設利用者	
	【1人または2人】		【1人】		【2人】		人数	割合
	人数	割合	人数	割合	人数	割合		
0～999	19	(9.3%)	15	(7.4%)	4	(2%)	33	(16.2%)
1,000～1,399	7	(3.4%)	5	(2.5%)	2	(1%)	20	(9.8%)
1,400～1,799	16	(7.8%)	13	(6.4%)	3	(1%)	26	(12.7%)
1,800～2,199	23	(11.3%)	17	(8.3%)	6	(3%)	59	(28.9%)
2,200～5,800	28	(13.7%)	23	(11.3%)	5	(2%)	66	(32.4%)
合計	93	(45.6%)	73	(35.8%)	20	(10%)	204	(100.0%)

アンケート調査結果 3 ② 病院利用者

② 高齢者タクシー利用補助制度利用意向

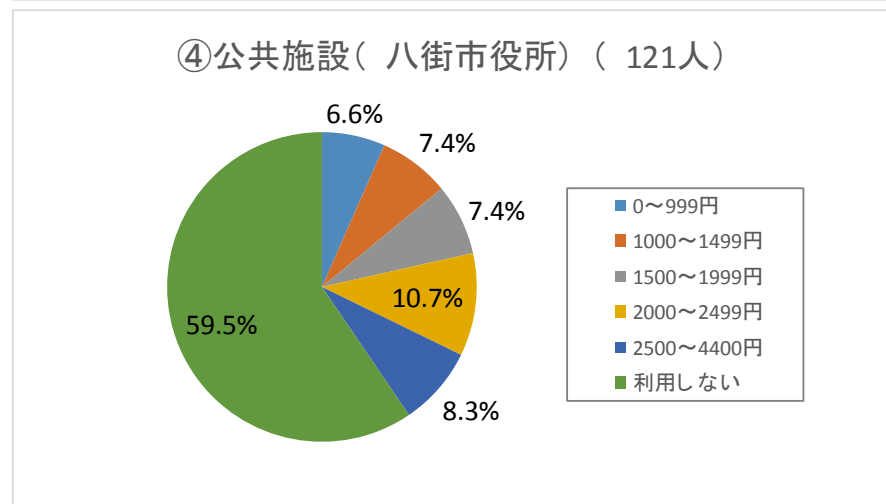
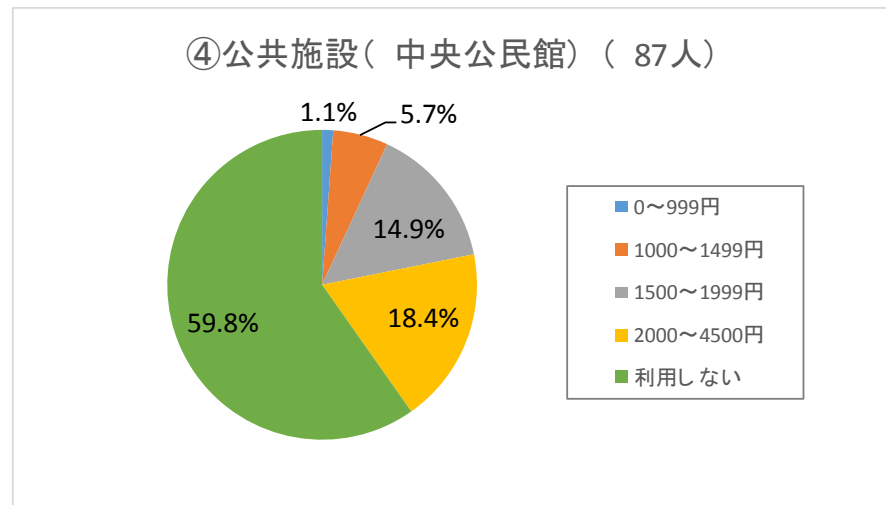
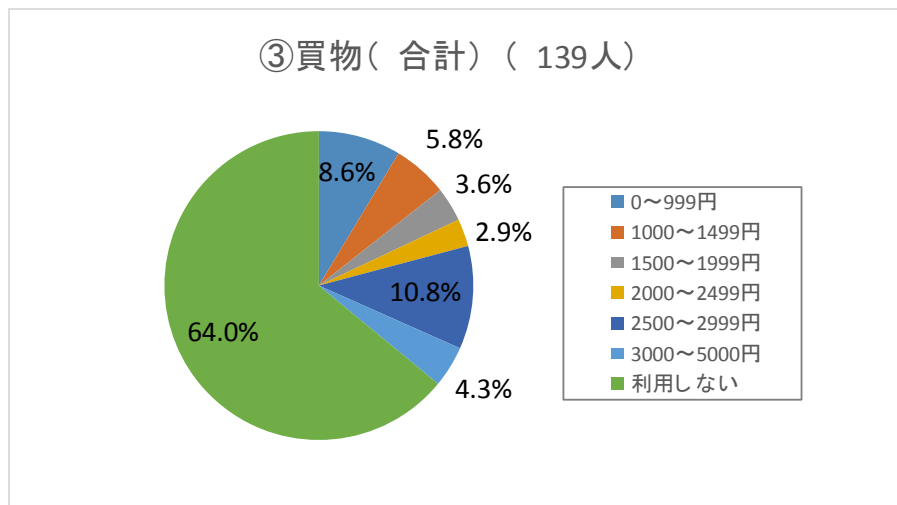
G ■ 料金帯別目的施設別グループタクシー利用意向割合



アンケート調査結果 ③ 買物 ④ 公共施設

② 高齢者タクシー利用補助制度利用意向

G ■ 料金帯別目的施設別グループタクシー利用意向割合



アンケート調査結果 4

(単位：回/月)

② 高齢者タクシー利用補助制度利用意向

H ■ 目的施設別グループタクシー利用回数

D 地区別目的施設別
利用回数

×

G 料金帯別目的施設別
グループタクシー利用意向割合

	①駅	②八街病院	②海保病院	②かまだ 整形外科	②長谷川 病院	③買物	④中央 公民館	④市役所	合計
合計	915	243	74	30	39	1,067	288	178	2,834
榎戸	34	10	5	5	4	28	18	10	114
岡田	3	0	0	0	0	1	1	0	6
沖	36	3	1	1	0	25	14	5	85
吉倉	32	9	2	1	0	19	12	6	80
根古谷	6	1	0	0	0	4	2	1	13
砂	18	1	2	0	0	9	7	2	39
山田台	45	4	1	1	0	32	17	6	105
四木	26	3	2	1	0	45	10	3	90
小谷流	6	1	1	0	0	10	2	1	20
上砂	17	2	0	0	0	12	6	2	40
勢田	18	1	2	0	1	11	6	3	42
大関	6	4	1	0	1	13	1	3	27
大谷流	14	1	1	0	0	7	5	2	30
大木	26	10	1	0	2	42	1	5	87
滝台	26	3	2	1	0	18	10	4	63
朝日	53	15	4	0	2	38	20	8	139
東吉田	51	11	4	5	2	58	19	8	158
八街い	87	24	8	2	6	51	27	15	220
八街に	87	34	4	0	6	143	18	16	308
八街は	100	23	6	9	1	59	38	12	247
八街へ	49	9	3	4	1	29	15	6	114
八街ほ	57	52	7	0	9	215	5	28	372
八街ろ	20	22	5	0	1	38	10	10	106
富山	17	0	4	0	1	39	8	8	76
文違	70	0	7	0	3	115	14	13	222
木原	2	0	0	0	0	1	0	0	4
用草	12	1	1	0	1	6	4	2	26

高齢者タクシー利用補助制度 利用回数の推計結果 1

(単位：回/月)

③ 利用者推計

■ 目的施設別グループタクシー利用補助制度利用者回数

		① 駅	② 病院				③ 買物	④ 公共施設		合計	
			八街駅 榎戸駅	八街 総合 病院	海保 病院	かまだ 整形 外科		長谷川病 院	中央 公民館		市役所
D	地区別目的施設別 利用回数	回/月	10,186	2,599	726	567	554	22,840	2,863	2,269	42,606
H	目的施設別グループ タクシー利用回数	回/月	915	243	74	30	39	1,067	288	178	2,834
※ G	タクシー利用割合 (※地区別の利用回数の合計)	%	9.0%	9.3%	10.1%	5.4%	7.0%	4.7%	10.0%	7.9%	6.7%

H 目的施設別
グループタクシー利用回数
 × 補助額
 = I 地区別目的施設別グループタクシー補助支給額

= 2,834 回/月 × 500円 × 12ヶ月 = **17,001千円/年**

高齢者タクシー利用補助制度 利用回数の推計結果 2

③ 利用者推計

■ パターン別地区別目的施設別グループタクシー補助支給額

利用者推計に用いる施設利用者のうち、
パターン2では、自分で車を運転する方を除いて算出した。
パターン3では、自分で車を運転する方と、ご家族等による送迎（ほぼ毎日）が可能な方を除いて算出した。

		地区別目的施設別 利用回数 (回/月)	目的施設別グループ タクシー利用回数 (回/月)	タクシー利用割合 (地区別の利用回数の合計)	補助金支給額
パターン1		42,606 回/月	2,834 回/月	6.7 %	17,001 千円/年
パターン2	自走を除く	15,318 回/月	1,057回/月	6.9 %	6,343 千円/年
パターン3	自走を除く 送迎を除く	11,966 回/月	838 回/月	7.1 %	5,031 千円/年

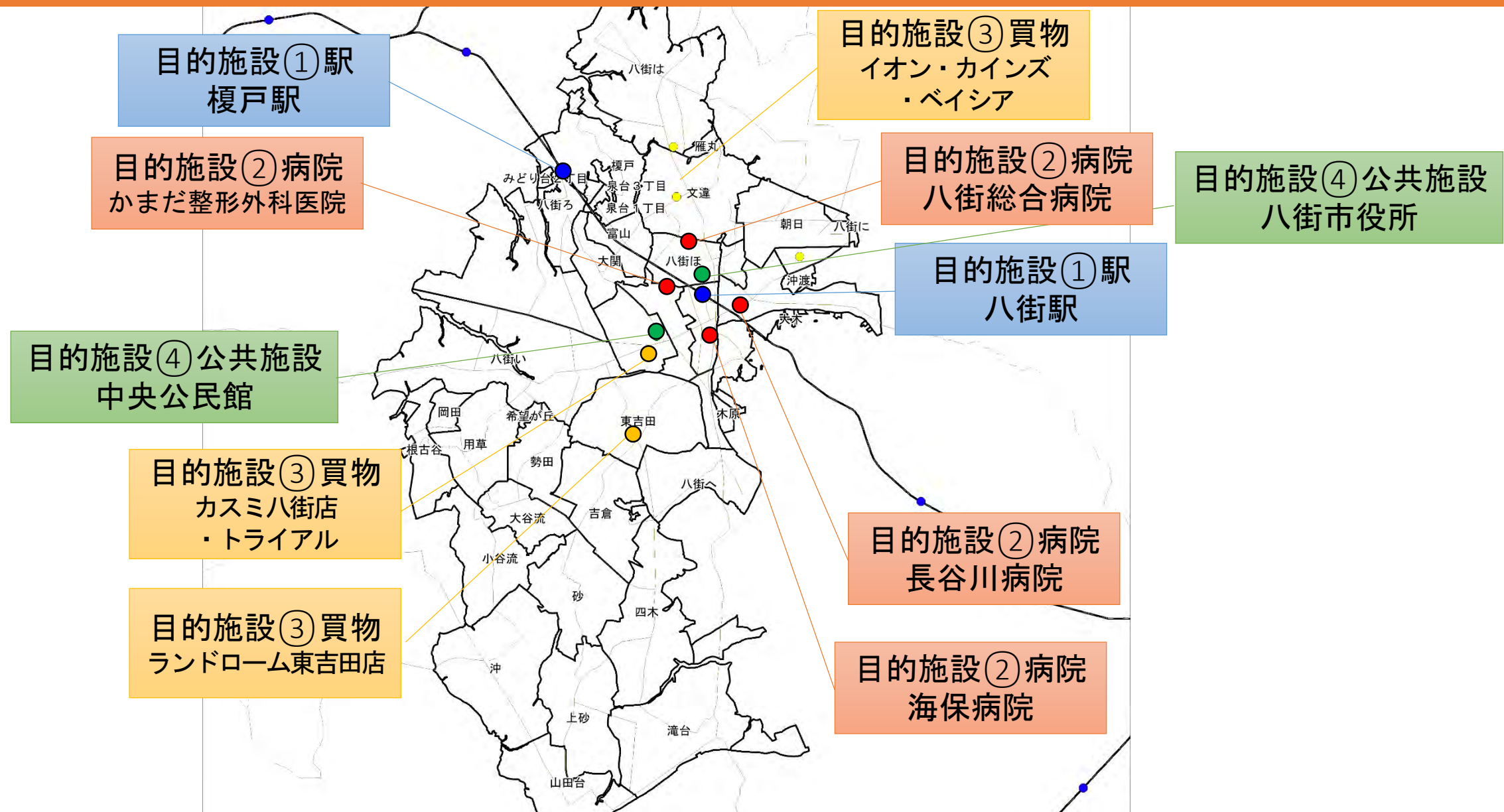
(参考) 地区別タクシー料金一覧

(単位：円)

八街駅利用
で18種類の
料金設定

目的 施設	①駅			②病院				③買物				④公共施設	
	八街駅	榎戸駅	平均	八街総合病院	海保病院	かまだ整形外科	長谷川病院	イオン	トライアル	ランドローム	平均	中央公民館	市役所
1 榎戸	2,000	800	1,400	1,700	2,200	1,900	2,200	1,300	2,000	3,100	2,130	1,800	2,000
2 岡田	2,300	3,100	2,700	2,700	2,300	2,500	2,300	3,000	1,800	2,100	2,300	1,800	2,400
3 沖	4,100	5,400	4,750	4,400	3,800	4,200	4,100	4,700	3,600	2,900	3,730	4,300	4,200
4 吉倉	1,900	3,300	2,600	2,300	1,600	2,100	1,900	2,600	1,500	900	1,670	2,100	2,000
5 根古谷	3,900	3,700	3,800	4,300	3,700	4,000	3,900	4,600	2,400	2,800	3,270	2,600	4,000
6 砂	2,500	3,900	3,200	2,900	2,200	2,700	2,500	3,200	2,100	1,400	2,230	2,700	2,600
7 山田台	4,300	5,600	4,950	4,600	4,000	4,400	4,300	4,900	4,500	3,900	4,430	4,500	4,300
8 四木	2,900	4,200	3,550	3,200	2,500	3,000	2,800	3,500	3,100	2,300	2,970	3,100	2,900
9 小谷流	3,100	4,500	3,800	3,400	2,700	3,200	3,000	3,700	2,600	1,900	2,730	3,300	3,100
10 上砂	4,300	5,800	5,050	4,700	4,000	4,500	4,300	5,000	4,600	3,700	4,430	4,500	4,400
11 勢田	2,100	2,800	2,450	2,600	2,100	2,300	2,200	2,900	1,400	1,500	1,930	1,500	2,300
12 大関	1,300	900	1,100	1,800	1,400	900	1,400	2,000	1,000	2,200	1,730	800	1,500
13 大谷流	2,500	4,000	3,250	2,800	2,200	2,600	2,500	3,200	2,000	1,400	2,200	2,700	2,600
14 大木	800	2,100	1,450	1,100	800	900	800	1,400	1,000	1,300	1,230	900	800
15 滝台	3,200	4,600	3,900	3,600	2,900	3,400	3,200	3,900	3,500	3,400	3,600	3,400	3,300
16 朝日	1,300	2,700	2,000	1,300	1,300	1,400	1,000	1,500	1,600	2,200	1,770	1,600	1,200
17 東吉田	1,300	2,700	2,000	1,700	1,000	1,500	1,300	2,000	900	800	1,230	1,500	1,400
18 八街い	1,900	2,700	2,300	2,400	2,000	2,100	2,000	2,700	1,500	1,600	1,930	1,600	2,100
19 八街に	800	2,200	1,500	1,200	800	900	800	1,400	1,100	1,600	1,370	1,000	900
20 八街は	1,500	2,900	2,200	1,200	1,800	1,600	1,800	900	2,100	2,600	1,870	2,000	1,500
21 八街へ	1,500	2,900	2,200	1,900	1,200	1,600	1,500	2,100	1,800	1,200	1,700	1,700	1,600
22 八街ほ	800	1,600	1,200	1,200	900	1,000	900	1,500	800	1,300	1,200	800	1,000
23 八街ろ	1,800	800	1,300	2,200	1,800	1,300	1,900	2,500	1,500	2,700	2,230	1,300	1,900
24 富山	1,400	1,200	1,300	800	1,600	800	1,600	800	1,200	2,500	1,500	1,000	1,000
25 文違	900	2,500	1,700	800	1,100	900	1,100	800	1,500	2,000	1,430	1,400	800
26 木原	1,200	2,500	1,850	1,500	900	1,300	1,100	1,800	1,400	1,300	1,500	1,300	1,200
27 用草	2,000	2,900	2,450	2,500	2,100	2,200	2,100	2,800	1,500	2,000	2,100	1,600	2,200

(参考) 各目的施設的位置



(計算例 榎戸地区から駅までの利用について①)

① 現況目的施設利用意向

■ 榎戸地区の駅の1月あたり利用回数

交通不便地域の 高齢者人口 (65歳以上)	① 駅	② 病院				③ 買物	④ 公共施設		
		八街駅 榎戸駅	八街病院	海保病院	かまだ 整形外科		長谷川 病院	中央 公民館	市役所
榎戸地区 220人	目的施設別 1人1月あたり利用回数	1.945	0.496	0.139	0.108	0.106	4.360	0.547	0.433
	地区別目的施設別 利用回数	428	109	30	24	23	959	120	95

C 目的施設別
1人1月あたりの利用回数 × 地区別交通不便地域
高齢者人口 = D 地区別目的施設別利用回数

1.945 回/月人 × 220人 = 428 回/月

(計算例 榎戸地区から駅までの利用について②)

② 高齢者タクシー利用補助制度利用意向

■ 榎戸地区から駅までのタクシー料金 (料金帯の設定)

(八街駅) 2,000円 (榎戸駅) 800円 → (平均) 1,400円

目的施設のうち、駅と買物については、各施設までのタクシー料金の平均を使用

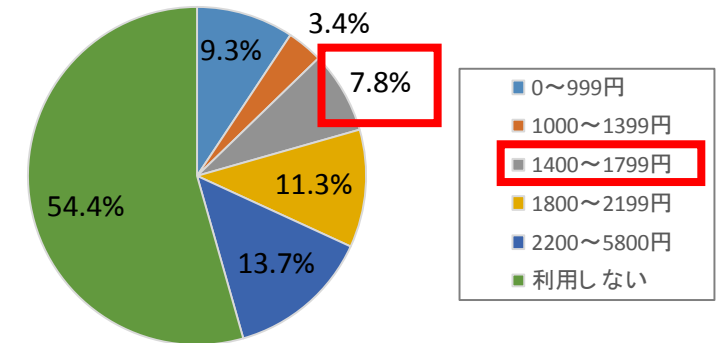
地区を5つの料金帯に区分し、集計

地区	タクシー料金
1 榎戸	1,400
2 岡田	2,700
3 沖	4,750
4 吉倉	2,600
5 根古谷	3,800
6 砂	3,200
7 山田台	4,950
8 四木	3,550
9 小谷流	3,800
10 上砂	5,050
11 勢田	2,450
12 大関	1,100
13 大谷流	3,250
14 大木	1,450
15 滝台	3,900
16 朝日	2,000
17 東吉田	2,000
18 八街い	2,300
19 八街に	1,500
20 八街は	2,200
21 八街へ	2,200
22 八街ほ	1,200
23 八街ろ	1,300
24 富山	1,300
25 文達	1,700
26 木原	1,850
27 用草	2,450



料金帯	グループタクシー利用意向						施設利用者	
	【1人または2人】		【1人】		【2人】		人数	割合
	人数	割合	人数	割合	人数	割合		
0 ~ 999	19	(9.3%)	15	(7.4%)	4	(2%)	33	(16.2%)
1,000 ~ 1,399	7	(3.4%)	5	(2.5%)	2	(1%)	20	(9.8%)
1,400 ~ 1,799	16	(7.8%)	13	(6.4%)	3	(1%)	26	(12.7%)
1,800 ~ 2,199	23	(11.3%)	17	(8.3%)	6	(3%)	59	(28.9%)
2,200 ~ 5,800	28	(13.7%)	23	(11.3%)	5	(2%)	66	(32.4%)
合計	93	(45.6%)	73	(35.8%)	20	(10%)	204	(100.0%)

① 駅(八街駅+榎戸駅) (204人)



F 料金帯別目的施設別グループタクシー利用意向者数 \div **E** 目的施設別利用者数 = **G** 料金帯別目的施設別グループタクシー利用意向割合
 16 人 \div 204 人 = 7.8%

(計算例 榎戸地区から駅までの利用について③)

② 高齢者タクシー利用補助制度利用意向

■ 榎戸地区から駅までのグループタクシー利用回数

$$\begin{array}{l} \text{D 地区別目的施設別利用回数} \\ 428 \text{ 回/月} \end{array} \times \begin{array}{l} \text{G 料金帯別目的施設別} \\ \text{グループタクシー利用意向割合} \\ 7.8\% \end{array} = \begin{array}{l} \text{H 地区別目的施設別} \\ \text{グループタクシー利用回数} \\ 34 \text{ 回/月} \end{array}$$

■ 榎戸地区から駅までのグループタクシー利用にかかる補助支給額

$$\begin{array}{l} \text{H 目的施設別} \\ \text{グループタクシー利用回数} \\ 34 \text{ 回/月} \end{array} \times \begin{array}{l} \text{補助額} \\ 500 \text{ 円} \end{array} = \begin{array}{l} \text{I 地区別目的施設別グループタクシー補助支給額} \\ 17,000 \text{ 円/月} \end{array}$$