



# De la basura distribuyen ; un y como sa

CALENDARIO DE BASURA →







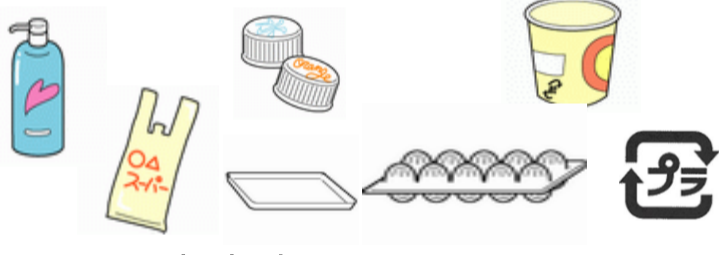

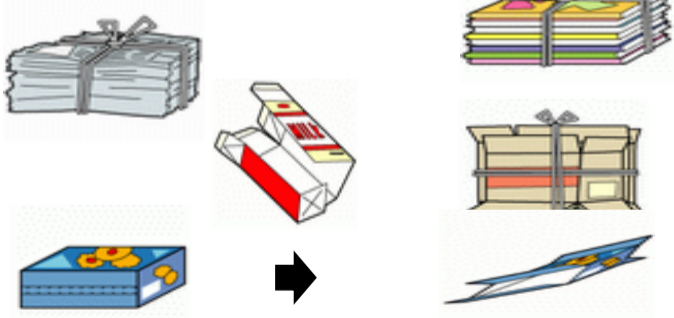


clean\_c@city.yachimata.lg.jp

☎ 043 - 443 - 6937



Yachimata Ciudad

Lleve la bolsa designada al sitio de recolección de basura antes de las 8:30.( Hasta 5 bolsas a la vez)

Bolsa de basura designada	Dia de coleccion	Ilustración
Basura para ser capaz de quemarse (Blanco)	Lunes Miercoles Viernes	 Por favor corte las ramas en el jardín a 50 cm. (30 centímetros de diámetro atado con cuerda)
Basura para no ser capaz de quemarse (Rojo)	2. 5 El Jueves	 Vidrio, cuenco de cerámica, plato, maceta Traiga artículos que no quepan en una bolsa al Centro de Limpieza.
Latas (Verde)	1. 3. 5 El Martes	 Vaciar la lata de aerosol (Haz un agujero)
Botellas de vidrio (Amarillo)	4 El Martes	 Separe las tapas de las botellas por tipo.
Envases envolturas de plastico (Transparencia)	1. 3. 4 El Jueves	 con una marca de plástico
Botellas de plastico PET (Azul)	2. 4 El Sabado	 Retire la tapa y la etiqueta y colóquelo en una bolsa.
Papel usado Periodico Revistas Cajas de carton	•El Distrito de A 1. 3 El Martes •El Distrito de B 1. 3 El Sabado •El Distrito de C 2. 4 El Martes •El Distrito de D 2. 4 El Sabado	 Dobla el cartón y átaló con una cuerda. Ate los libros con una cuerda. poner el papel en una bolsa de papel
Articulos metalicos Plastico dificil Pequeno aparato electrodomestico (Violeta)	2 El Martes	 Retire las baterías de los pequeños electrodomésticos. Traiga artículos que no quepan en una bolsa al Centro de Limpieza.
Pila seca Lampara fluorescente (Naranja)	•El Distrito de A•B 2 Jueves •El Distrito de C•D 4 Jueves	 Coloque la batería en una bolsa naranja o transparente. Ate la lámpara fluorescente con una cuerda. El encendedor de gas retira el contenido.