

令和 3 年度

八街市下水道事業会計決算及び事業報告書



八街市イメージキャラクター

ピーちゃん ナッチャン

## 目 次

I	決算書類	
1	決算報告書	2
2	損益計算書	6
3	剰余金計算書	8
4	剰余金処分計算書（案）	8
5	貸借対照表	10
II	附属書類	
1	事業報告書	14
2	キャッシュ・フロー計算書	24
3	収益費用明細書	26
4	固定資産明細書	28
5	企業債明細書	30
6	会計に関する注記	36
III	参考資料	
1	下水道事業の整備状況	40
2	無形固定資産の状況	40
3	下水道事業の経営指標	41

# 議案第15号

## I 決 算 書 類

- 1 決 算 報 告 書
- 2 損 益 計 算 書
- 3 剩 余 金 計 算 書
- 4 剩 余 金 処 分 計 算 書 (案)
- 5 貸 借 対 照 表

# 議案第15号

## 1 令和3年度八街市下水道事業決算報告書（消費税等込み表示）

### (1) 収益的収入及び支出

#### 収入

区 分	予 算 額				決 算 額
	当初予算額	補正予算額	地方公営企業法第24条第3項の規定による支出額に係る財源充当額	合 計	
第1款 下水道事業収益	849,465,000	58,585,000	0	908,050,000	901,778,131
第1項 営業収益	253,107,000	0	0	253,107,000	246,932,380
第2項 営業外収益	594,878,000	29,940,000	0	624,818,000	624,719,801
第3項 特別利益	1,480,000	28,645,000	0	30,125,000	30,125,950

#### 支出

区 分	予 算 額					
	当初予算額	補正予算額	予備費支出額	流用増減額	地方公営企業法第24条第3項の規定による支出額	小 計
第1款 下水道事業費用	734,524,000	△ 2,735,000	0	0	0	731,789,000
第1項 営業費用	675,990,000	△ 23,395,000	40,000	△ 634,000	0	652,001,000
第2項 営業外費用	57,400,000	7,814,000	12,000	634,000	0	65,860,000
第3項 特別損失	134,000	12,846,000	0	0	0	12,980,000
第4項 予備費	1,000,000	0	△ 52,000	0	0	948,000

予算額に比べ 決算額の増減	備 考
△ 6,271,869 円	
△ 6,174,620	うち仮受消費税及び地方消費税 22,276,810円
△ 98,199	うち仮受消費税及び地方消費税 761,528円
950	

地方公営企業 法第26条第2項 の規定による 繰越額	合 計	決 算 額	地方公営企業 法第26条第2項 の規定による 繰越額	不 用 額	備 考
円 0	円 731,789,000	円 721,235,528	円 0	円 10,553,472	
0	652,001,000	644,966,326	0	7,034,674	うち仮払消費税及び地方消費税 13,430,936円
0	65,860,000	63,423,711	0	2,436,289	うち仮払消費税及び地方消費税 10,386円
0	12,980,000	12,845,491	0	134,509	
0	948,000	0	0	948,000	

(2) 資本的収入及び支出

収入

区 分	予 算 額				
	当初予算額	補正予算額	小 計	地方公営企業法第26条の規定による繰越額に係る財源充当額	継続費通次繰越額に係る財源充当額
第1款 資本的収入	244,299,000	82,305,000	326,604,000	43,100,000	0
第1項 企業債	134,900,000	38,700,000	173,600,000	23,100,000	0
第2項 他会計補助金	32,908,000	6,292,000	39,200,000	0	0
第3項 補助金	59,000,000	25,000,000	84,000,000	20,000,000	0
第4項 負担金	17,491,000	12,313,000	29,804,000	0	0

支出

区 分	予 算 額					
	当初予算額	補正予算額	流用増減額	小 計	地方公営企業法第26条の規定による繰越額	継続費通次繰越額
第1款 資本的支出	508,199,000	77,171,000	0	585,370,000	43,291,000	0
第1項 建設改良費	210,132,000	77,171,000	0	287,303,000	43,291,000	0
第2項 企業債償還金	298,067,000	0	0	298,067,000	0	0

資本的収入額が資本的支出額に不足する額278,701,549円は、当年度分消費税及び地方消費税資本的収支調整額6,157,569円、当年この場合において、なお不足する額30,800,000円（未払相当分）については、令和3年度同意済企業債の未発行分30,800,000円をも

	決算額	予算額に比べ 決算額の増減	備 考
合 計			
円 369,704,000	円 190,108,540	円 △ 179,595,460	
196,700,000	81,700,000	△ 115,000,000	
39,200,000	39,200,000	0	
104,000,000	52,200,000	△ 51,800,000	
29,804,000	17,008,540	△ 12,795,460	

合 計	決算額	翌年度繰越額			不用額	備 考
		地方公営企業 法第26条の規 定による繰越 額	継 続 費 遞次繰越額	合 計		
円 628,661,000	円 468,810,089	円 130,306,000	円 0	円 130,306,000	円 29,544,911	
330,594,000	170,744,163	130,306,000	0	130,306,000	29,543,837	うち仮払消費税及び地方消費税 13,460,583円
298,067,000	298,065,926	0	0	0	1,074	

度分損益勘定留保資金96,810,036円、繰越利益剰余金処分額47,953,019円及び当年度利益剰余金処分額96,980,925円で補填した。って翌年度に措置するものとする。

## 2 令和3年度八街市下水道事業損益計算書（消費税等抜き表示）

（令和3年4月1日から令和4年3月31日まで）

（単位：円）

1 営業収益			
（1）下水道使用料	222,768,120		
（2）雨水処理負担金	1,767,150		
（3）その他営業収益	<u>120,300</u>	224,655,570	
2 営業費用			
（1）管渠費	22,138,567		
（2）ポンプ場及び処理場費	99,184,297		
（3）業務費	11,330,000		
（4）総係費	54,726,268		
（5）減価償却費	440,033,554		
（6）資産減耗費	<u>4,122,704</u>	<u>631,535,390</u>	
営業損失			406,879,820
3 営業外収益			
（1）受取利息及び配当金	34,277		
（2）他会計補助金	286,059,000		
（3）長期前受金戻入	301,632,666		
（4）雑収益	36,232,330	623,958,273	
4 営業外費用			
（1）支払利息及び企業債取扱諸費	48,917,754		
（2）雑支出	<u>11,058,249</u>	<u>59,976,003</u>	<u>563,982,270</u>
経常利益			157,102,450
5 特別利益			
（1）過年度損益修正益	23,528,680		
（2）その他特別利益	<u>6,597,270</u>	30,125,950	
6 特別損失			
（1）減損損失	12,754,725		
（2）過年度損益修正損	<u>90,766</u>	<u>12,845,491</u>	<u>17,280,459</u>
当年度純利益			174,382,909
前年度繰越利益剰余金			47,953,019
その他未処分利益剰余金変動額			<u>0</u>
当年度未処分利益剰余金			<u><u>222,335,928</u></u>





### 3 令和3年度八街市下水道事業剰余金計算書（消費税等抜き表示）

（令和3年4月1日から令和4年3月31日まで）

	資本金	剰余			
		資本剰余			
		再評価積立金	受贈財産 評価額	寄附金	補助金
前年度末残高	41,973,307	0	127,676,358	0	270,273,467
前年度処分額	0	0	0	0	0
議会の議決による処分額	0	0	0	0	0
減債積立金への積立て	0	0	0	0	0
条例による処分額	0	0	0	0	0
処分後残高	41,973,307	0	127,676,358	0	270,273,467
当年度変動額	0	0	0	0	5,352,000
資本剰余金の受入れ	0	0	0	0	5,352,000
当年度純利益	0	0	0	0	0
当年度末残高	41,973,307	0	127,676,358	0	275,625,467

注 この計算書における△表記は、減少、損失又は欠損を示すものであること。

### 4 令和3年度八街市下水道事業剰余金処分計算書（案）（消費税等抜き表示）

（単位：円）

	資本金	資本剰余金	未処分利益剰余金
当年度末残高	41,973,307	403,303,341	222,335,928
議会の議決による処分額	0	0	△ 144,933,944
減債積立金への積立て	0	0	△ 144,933,944
条例による処分額	0	0	0
処分後残高	41,973,307	403,303,341	(繰越利益剰余金) 77,401,984

(単位：円)

余 金		金 利 益 剰 余 金				資 本 合 計
そ の 他 資 本 剰 余 金	資 本 剰 余 金 合 計	減 債 積 立 金	利 益 積 立 金	未 処 分 利 益 剰 余 金	利 益 剰 余 金 合 計	
1,516	397,951,341	0	0	105,675,912	105,675,912	545,600,560
0	0	57,722,893	0	△ 57,722,893	0	0
0	0	57,722,893	0	△ 57,722,893	0	0
0	0	57,722,893	0	△ 57,722,893	0	0
0	0	0	0	0	0	0
1,516	397,951,341	57,722,893	0	(繰越利益剰余金) 47,953,019	105,675,912	545,600,560
0	5,352,000	0	0	174,382,909	174,382,909	179,734,909
0	5,352,000	0	0	0	0	5,352,000
0	0	0	0	174,382,909	174,382,909	174,382,909
1,516	403,303,341	57,722,893	0	(当年度未処分利益剰余金) 222,335,928	280,058,821	725,335,469

## 5 令和3年度八街市下水道事貸借対照表（消費税等抜き表示）

（令和4年3月31日）

（単位：円）

		資 産 の 部		
1	固定資産			
(1)	有形固定資産			
	ア 土地		523,151,341	
	イ 構築物	12,273,534,620		
	減価償却累計額	<u>△ 801,378,723</u>	11,472,155,897	
	ウ 機械及び装置	37,544,510		
	減価償却累計額	<u>△ 11,505,284</u>	26,039,226	
	エ 車両運搬具	1,405,073		
	減価償却累計額	<u>△ 658,118</u>	746,955	
	オ 工具、器具及び備品	503,100		
	減価償却累計額	<u>△ 69,322</u>	433,778	
	カ 建設仮勘定		<u>19,642,275</u>	
	有形固定資産合計			12,042,169,472
(2)	無形固定資産			
	ア 施設利用権		372,935,963	
	イ その他無形固定資産		<u>278,240</u>	
	無形固定資産合計			373,214,203
(3)	投資その他の資産			
	ア 出資金		1,000,000	
	イ その他投資		<u>17,230</u>	
	投資その他の資産合計			<u>1,017,230</u>
	固定資産合計			12,416,400,905
2	流動資産			
(1)	現金預金			99,385,020
(2)	未収金		48,645,940	
	貸倒引当金		<u>△ 1,073,504</u>	47,572,436
(3)	有価証券			9,507,000
(4)	貯蔵品			<u>136,235</u>
	流動資産合計			<u>156,600,691</u>
	資産合計			<u><u>12,573,001,596</u></u>

負債の部

3	固定負債			
(1)	企業債			
	ア 建設改良費等の財源に 充てるための企業債	<u>3,408,012,913</u>		
	企業債合計		<u>3,408,012,913</u>	
	固定負債合計			3,408,012,913
4	流動負債			
(1)	企業債			
	ア 建設改良費等の財源に 充てるための企業債	<u>287,154,597</u>		
	企業債合計		287,154,597	
(2)	未払金		80,639,107	
(3)	引当金			
	ア 賞与引当金	5,635,612		
	イ その他引当金	<u>1,087,078</u>		
	引当金合計		6,722,690	
(4)	その他流動負債		<u>170,000</u>	
	流動負債合計			374,686,394
5	繰延収益			
(1)	長期前受金		8,716,601,701	
	収益化累計額		<u>△ 651,634,881</u>	
	繰延収益合計			<u>8,064,966,820</u>
	負債合計			<u>11,847,666,127</u>

資本の部

6	資本金			41,973,307
7	剰余金			
(1)	資本剰余金			
	ア 受贈財産評価額		127,676,358	
	イ 補助金		275,625,467	
	ウ その他資本剰余金		<u>1,516</u>	
	資本剰余金合計			403,303,341
(2)	利益剰余金			
	ア 減債積立金		57,722,893	
	イ 当年度未処分利益剰余金		<u>222,335,928</u>	
	利益剰余金合計			<u>280,058,821</u>
	剰余金合計			<u>683,362,162</u>
	資本合計			<u>725,335,469</u>
	負債資本合計			<u>12,573,001,596</u>



## Ⅱ 附 属 書 類

- 1 事 業 報 告 書
- 2 キャッシュ・フロー計算書
- 3 収 益 費 用 明 細 書
- 4 固 定 資 産 明 細 書
- 5 企 業 債 明 細 書
- 6 会 計 に 関 す る 注 記

# 1 令和3年度八街市下水道事業報告書

1. 概 況	
(1) 総括事項 .....	15
(2) 経営指標に関する事項 .....	16
(3) 議会議決事項 .....	16
(4) 行政官庁認可事項 .....	16
(5) 職員に関する事項 .....	17
(6) 料金その他供給条件の設定、変更に関する事項 .....	17
2. 工 事	
(1) 建設工事の概況 .....	18
(2) 改良工事の概況 .....	18
(3) 保存工事の概況 .....	19
3. 業 務	
(1) 業 務 量 .....	19
(2) 事業収入に関する事項 .....	19
(3) 事業費に関する事項 .....	20
(4) その他主要な事項 .....	20
4. 会 計	
(1) 主要契約の要旨 .....	22
(2) 企業債及び一時借入金の概況 .....	22



## 1. 概 況

### (1) 総括事項

#### ア 事業の状況

令和3年度は、処理区域内人口19,333人、年間有収水量1,622,622 $\text{m}^3$ 、主な建設改良事業として雨水整備事業費90,618千円、汚水整備事業費183,220千円を業務の予定量として事業を行って参りましたが、その実績は、処理区域内人口は前年度と比較して61人（0.3%）減の18,982人、年間有収水量は前年度と比較して43,582 $\text{m}^3$ （2.7%）減の1,589,379 $\text{m}^3$ 、雨水整備事業費の決算額は46,259,400円（税込み）、汚水整備事業費の決算額は112,145,763円（税込み）となりました。

また、年間汚水処理水量は前年度と比較して71,750 $\text{m}^3$ （3.6%）減の1,934,458 $\text{m}^3$ 、有収率は前年度と比較して0.8ポイント増の82.2%、水洗化人口は前年度と比較して272人（1.5%）増の17,857人、水洗化率は前年度と比較して1.8ポイント増の94.1%となりました。

#### イ 建設改良工事の状況

令和3年度に実施した建設改良工事の状況は、次のとおりです。

- ・ 大池調整池上流池築造工事
- ・ 汚水枝線整備工事                      3か所
- ・ 公共汚水柵設置工事                    6か所
- ・ マンホール蓋交換工事                72か所

#### ウ 経理の状況

令和3年度の収益的収支（税抜き）は、下水道事業収益が878,739,793円、下水道事業費用が704,356,884円、当年度純利益が174,382,909円となり、当年度末処分利益剰余金は、当年度利益剰余金に繰越利益剰余金47,953,019円を加えた222,335,928円となりました。なお、下水道事業収益のうち下水道使用料は、222,768,120円でした。

令和3年度の資本的収支（税込み）は、資本的収入が190,108,540円、資本的支出が468,810,089円、資本的収入額が資本的支出額に対して不足する額は278,701,549円となり、この資本的収入額が資本的支出額に対して不足する額は、当年度分消費税及び地方消費税資本的収支調整額6,157,569円、当年度分損益勘定留保資金96,810,036円、繰越利益剰余金処分額47,953,019円、当年度利益剰余金処分額96,980,925円で補填したほか、なお不足する額30,800,000円（未払相当分）については、令和3年度同意の企業債の未発行分30,800,000円をもって、翌年度に措置することとしております。

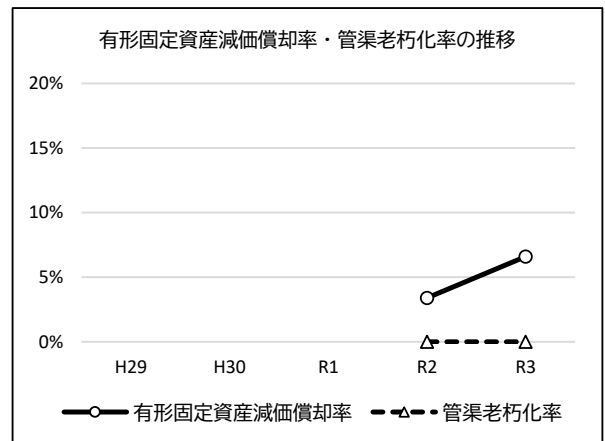
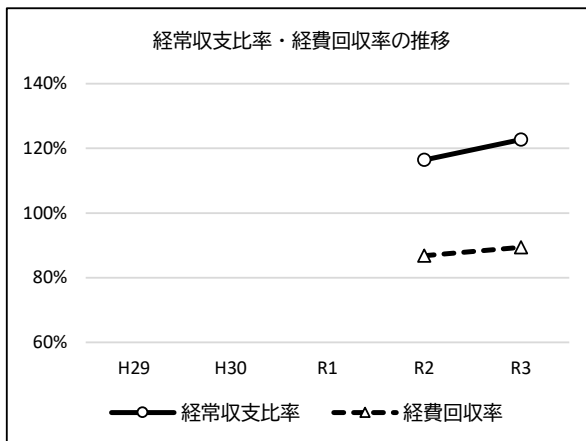
(2) 経営指標に関する事項

令和3年度決算における経営成績については、経営の健全性を示す経常収支比率は前年度と比較して6.3ポイント増の122.7%となり、健全経営の水準とされる100%を上回っていますが、その一方で、下水道使用料収入の妥当性を示す経費回収率は前年度と比較して2.6ポイント増の89.4%と100%を下回っており、事業に必要な経費の一部について、一般会計補助金などの下水道使用料以外の収入で補っている状況にあります。

また、償却対象資産の減価償却の状況を示す有形固定資産減価償却率は前年度と比較して3.2ポイント増の6.6%、法定耐用年数を経過した管きょ延長の割合を示す管渠老朽化率は前年度と同じく0.0%と、施設の老朽化は低い水準に留まっている状況にはありますが、将来において施設の老朽化が進行していくことは避けられないため、現在の経営状況の改善を図るとともに、計画的な施設の更新を行ってまいります。

[経営指標の推移]

	平成29年度	平成30年度	令和元年度	令和2年度	令和3年度
経常収支比率	－ %	－ %	－ %	116.4 %	122.7 %
経費回収率	－ %	－ %	－ %	86.8 %	89.4 %
有形固定資産減価償却率	－ %	－ %	－ %	3.4 %	6.6 %
管渠老朽化率	－ %	－ %	－ %	0.0 %	0.0 %



(3) 議会議決事項

提出年月日	議案番号	件名	議決年月日
R3.8.31	第6号	令和3年度八街市下水道事業会計補正予算について(第1号)	R3.10.1
R3.8.31	第12号	令和2年度八街市下水道事業会計剰余金の処分及び決算の認定について	R3.10.1
R3.11.30	第6号	令和3年度八街市下水道事業会計補正予算について(第2号)	R3.12.21
R4.2.15	第10号	令和3年度八街市下水道事業会計補正予算について(第3号)	R4.3.17
R4.2.15	第16号	令和4年度八街市下水道事業会計予算について	R4.3.17
R3.5.31	報告	地方公営企業法第26条第1項の規定による建設改良費の繰越額の報告	—

(4) 行政官庁認可事項

当年度は、該当事項はありません。

(5) 職員に関する事項

[職員数]

職名	令和3年度末	令和2年度末	比較	
			増減数	増減率
企業職 (行政職)	10人 ( 0人)	11人 ( 0人)	△1人 ( 0人)	△9.1% ( -%)

注 ( )内は、短時間勤務職員について外書したものである。

(6) 料金その他供給条件の設定、変更に関する事項

現行の下水道使用料の体系は、平成22年4月1日に平均改定率17.5%の改定を行い、その後、平成26年4月1日と令和元年10月1日に、それぞれ消費税及び地方消費税の税率改定に伴う改定を行ったものです。

指定下水道工事店登録手数料は昭和63年8月30日に制定したもので、指定下水道工事店の登録手続を行う際に徴する地方自治法第227条の手数料です。

下水道事業受益者負担金は都市計画法第75条第1項の受益者負担金で、公共下水道の事業計画区域を6つの負担区に区分し、それぞれの負担区ごとに単位負担金額を設定しております。

ア 下水道使用料 (1月当たり)

区分	汚水排除量	下水道使用料
基本額	10m <sup>3</sup> 以下	1,320円
超過額	10m <sup>3</sup> 超 20m <sup>3</sup> 以下	1m <sup>3</sup> につき 143円
	20m <sup>3</sup> 超 30m <sup>3</sup> 以下	1m <sup>3</sup> につき 165円
	30m <sup>3</sup> 超 50m <sup>3</sup> 以下	1m <sup>3</sup> につき 176円
	50m <sup>3</sup> 超 100m <sup>3</sup> 以下	1m <sup>3</sup> につき 187円
	100m <sup>3</sup> 超 500m <sup>3</sup> 以下	1m <sup>3</sup> につき 198円
	500m <sup>3</sup> 超	1m <sup>3</sup> につき 209円

イ 指定下水道工事店登録手数料




区分	手数料
指定下水道工事店登録手数料	20,000円
指定下水道工事店継続登録手数料	5,000円

ウ 下水道事業受益者負担金

負担区の名称	単位負担金額
八街負担区	土地1m <sup>2</sup> 当たり 440円
八街第2負担区	土地1m <sup>2</sup> 当たり 610円
八街第3負担区	土地1m <sup>2</sup> 当たり 610円
八街第4負担区	土地1m <sup>2</sup> 当たり 610円
八街第5負担区	土地1m <sup>2</sup> 当たり 610円
八街第6負担区	土地1m <sup>2</sup> 当たり 610円

## 2. 工 事

### (1) 建設工事の概況

工 事 名	工事の概要	契約金額 (円)	着 工	完 成	備 考
公共下水道大池調整池上流池築造工事(R3-13補助)	文違字山下 外 掘削 V=3,400m <sup>3</sup> 法面整形 A=206m <sup>2</sup>	39,690,200	R3.10.13	R4.3.18	
公共下水道汚水枝線整備工事(R3-14補助)	八街字南佐倉道 外 VUφ200 L=58.80m 	19,981,500	R3.10.5	R4.3.8	
公共下水道汚水枝線整備工事(R3-17補助)	榎戸字大山 VUφ200 L=110.00m 	10,771,200	R3.11.16	R4.2.24	
公共下水道汚水枝線整備工事(R3-22起債)	八街字西光明坊 VUφ200 L=44.00m 	4,983,000	R3.12.17	R4.3.17	
公共下水道汚水柵設置工事(R3-5起債)	公共汚水柵設置 6か所	2,367,200	R3.5.21	R4.3.31	

### (2) 改良工事の概況

工 事 名	工事の概要	契約金額 (円)	着 工	完 成	備 考
公共下水道マンホール蓋交換工事(R3-8補助)	八街字北中道 外 マンホール蓋交換 34か所	20,713,000	R3.8.17	R3.11.8	
公共下水道マンホール蓋交換工事(R3-20補助)	八街字南中道 外 マンホール蓋交換 38か所	19,856,100	R3.12.7	R4.3.8	
みどり台マンホールポンプ交換工事(R2-30)	みどり台2丁目 マンホールポンプ 1基 交換	1,386,000	R3.3.10	R3.8.12	前事業年度から繰越し
公共下水道汚水マンホールポンプ更新工事(R3-23補助)	大木字惣左エ門山 マンホールポンプ 2基 交換	7,040,000	R3.12.17	R4.6.30 (予定)	翌事業年度へ繰越し
公共下水道汚水マンホールポンプ更新工事(R3-26補助)	八街字大清水 マンホールポンプ 2基 交換	6,710,000	R4.1.26	R4.8.31 (予定)	翌事業年度へ繰越し

## (3) 保存工事の概況

工 事 名	工事の概要	契約金額 (円)	着 工	完 成	備 考
大池調整池下流池護岸補修工事 (R3-7)	文違字陣場 (大池調整池) 調整池洪水吐きの補修	3,500,200	R3.8.3	R3.11.10	
公共下水道污水管路補修工事 (R3-19)	八街字北側 外 污水管きよの補修 6か所	2,013,000	R4.1.18	R4.3.18	

## 3. 業 務

## (1) 業 務 量

区 分		令和3年度末	令和2年度末	比 較	
				増 減	比 率
年度末水洗化人口		17,857 人	17,585 人	272 人	1.5 %
年 度 末 接 続 件 数	家庭用	7,749 件	7,659 件	90 件	1.2 %
	事業場等	5 件	5 件	0 件	0.0 %
	公共施設等	46 件	46 件	0 件	0.0 %
	合 計	7,800 件	7,710 件	90 件	1.2 %
年 間 調 定 汚 水 量	家庭用	1,533,395 m <sup>3</sup>	1,571,540 m <sup>3</sup>	△ 38,145 m <sup>3</sup>	△ 2.4 %
	事業場等	1,563 m <sup>3</sup>	1,588 m <sup>3</sup>	△ 25 m <sup>3</sup>	△ 1.6 %
	公共施設等	54,421 m <sup>3</sup>	59,833 m <sup>3</sup>	△ 5,412 m <sup>3</sup>	△ 9.0 %
	合 計	1,589,379 m <sup>3</sup>	1,632,961 m <sup>3</sup>	△ 43,582 m <sup>3</sup>	△ 2.7 %

## (2) 事業収入に関する事項

科 目		決 算 額 (円)		比 較	
		令和3年度	令和2年度	増 減 額 (円)	増 減 率 (%)
営 業 収 益	下水道使用料	(245,044,930) 222,768,120	(250,344,290) 227,585,723	(△ 5,299,360) △ 4,817,603	(△ 2.1) △ 2.1
	他会計負担金	(1,767,150) 1,767,150	(1,889,580) 1,889,580	(△ 122,430) △ 122,430	(△ 6.5) △ 6.5
	その他営業収益	(120,300) 120,300	(220,000) 220,000	(△ 99,700) △ 99,700	(△ 45.3) △ 45.3
	営業収益合計	(246,932,380) 224,655,570	(252,453,870) 229,695,303	(△ 5,521,490) △ 5,039,733	(△ 2.2) △ 2.2
営 業 外 収 益	他会計補助金	(286,059,000) 286,059,000	(277,846,000) 277,846,000	(8,213,000) 8,213,000	(3.0) 3.0
	長期前受金戻入	(301,632,666) 301,632,666	(300,912,747) 300,912,747	(719,919) 719,919	(0.2) 0.2
	雑収益	(36,993,858) 36,232,330	(720,513) 720,340	(36,273,345) 35,511,990	(5,034.4) 4,929.9
	受取利息及び配当金	(34,277) 34,277	(623) 623	(33,654) 33,654	(5,401.9) 5,401.9
	営業外収益合計	(624,719,801) 623,958,273	(579,479,883) 579,479,710	(45,239,918) 44,478,563	(7.8) 7.7
特 別 利 益	過年度損益修正益	(23,528,680) 23,528,680	(0) 0	(23,528,680) 23,528,680	(皆増) 皆増
	その他特別利益	(6,597,270) 6,597,270	(2,676,189) 2,676,189	(3,921,081) 3,921,081	(146.5) 146.5
	特別利益合計	(30,125,950) 30,125,950	(2,676,189) 2,676,189	(27,449,761) 27,449,761	(1,025.7) 1,025.7
合 計		(901,778,131) 878,739,793	(834,609,942) 811,851,202	(67,168,189) 66,888,591	(8.0) 8.2

注 上段 ( ) 内は税込みの金額、下段は税抜きの金額である。

## (3) 事業費に関する事項

科 目		決 算 額 (円)		比 較	
		令和3年度	令和2年度	増 減 額 (円)	増 減 率 (%)
営 業 費 用	雨水管渠費	(9,049,508)	(6,402,180)	(2,647,328)	(41.4)
		8,228,442	5,821,780	2,406,662	41.3
	污水管渠費	(15,289,787)	(13,143,096)	(2,146,691)	(16.3)
		13,910,125	11,963,581	1,946,544	16.3
	総係費	(67,368,049)	(78,445,077)	(△ 11,077,028)	(△ 14.1)
		66,056,268	77,251,985	△ 11,195,717	△ 14.5
	流域下水道維持管理負担金	(109,102,724)	(109,014,431)	(88,293)	(0.1)
		99,184,297	99,104,030	80,267	0.1
減価償却費	(440,033,554)	(436,116,939)	(3,916,615)	(0.9)	
	440,033,554	436,116,939	3,916,615	0.9	
資産減耗費	(4,122,704)	(2,401,678)	(1,721,026)	(71.7)	
	4,122,704	2,401,678	1,721,026	71.7	
営業費用合計	(644,966,326)	(645,523,401)	(△ 557,075)	(△ 0.1)	
	631,535,390	632,659,993	△ 1,124,603	△ 0.2	
営 業 外 費 用	支払利息及び企業債取扱諸費	(48,917,754)	(54,057,803)	(△ 5,140,049)	(△ 9.5)
		48,917,754	54,057,803	△ 5,140,049	△ 9.5
	雑支出	(11,068,635)	(8,437,113)	(2,631,522)	(31.2)
		11,058,249	8,384,389	2,673,860	31.9
営業外費用合計	(59,986,389)	(62,494,916)	(△ 2,508,527)	(△ 4.0)	
	59,976,003	62,442,192	△ 2,466,189	△ 3.9	
特 別 損 失	減損損失	(12,754,725)	(0)	(12,754,725)	(皆増)
		12,754,725	0	12,754,725	皆増
	過年度損益修正損	(90,766)	(0)	(90,766)	(皆増)
		90,766	0	90,766	皆増
その他特別損失	(0)	(11,133,292)	(△ 11,133,292)	(△ 100.0)	
	0	11,073,105	△ 11,073,105	△ 100.0	
特別損失合計	(12,845,491)	(11,133,292)	(1,712,199)	(15.4)	
	12,845,491	11,073,105	1,772,386	16.0	
合 計	(717,798,206)	(719,151,609)	(△ 1,353,403)	(△ 0.2)	
	704,356,884	706,175,290	△ 1,818,406	△ 0.3	

注 上段( )内は税込みの金額、下段は税抜きの金額である。

## (4) その他主要な事項

## ア 一般会計負担金等の用途について

## (ア) 下水道事業収益

- ㊦ 一般会計負担金1,767,150円は、委託料(課税仕入れ)に全額(特定収入)を充当しました。
- ㊧ 一般会計補助金286,059,000円は、委託料等の課税仕入れに84,162,754円(特定収入)を、企業債利息等の非課税仕入れに11,301,301円(特定収入以外)を、減価償却費等の不課税支出に190,594,945円(特定収入以外)を、それぞれ充当しました。
- ㊨ 長期前受金戻入301,632,666円は、減価償却費(不課税支出)に全額(特定収入以外)を充当しました。
- ㊩ その他雑収益36,858,558円のうち28,463,951円は、委託料等の課税仕入れに14,127,377円(特定収入)を、減価償却費等の不課税支出に14,336,574円(特定収入以外)を、それぞれ充当しました。なお、その他雑収益の残額8,394,60円のうち8,378,307円は流域下水道維持管理負担金精算金等の課税売上、16,300円は行政財産使用料等の非課税売上です。
- ㊪ 過年度損益修正益23,528,680円は、委託料等の課税仕入れに13,646,634円(特定収入)を、減価償却費等の不課税支出に9,882,046円(特定収入以外)を、それぞれ充当しました。
- ㊫ その他特別利益6,597,270円は、委託料等の課税仕入れに858,578円(特定収入)を、減価償却費等の不課税支出に5,738,692円(特定収入以外)を、それぞれ充当しました。

(イ) 資本的収入

- ㊦ 他会計補助金39,200,000円は、企業債償還金のうち課税仕入れに係る部分（課税仕入れ）に23,847,480円（特定収入）を、企業債償還金のうち課税仕入れ以外に係る部分等の不課税支出に15,352,520円（特定収入以外）を、それぞれ充当しました。
- ㊧ 国庫補助金52,200,000円は、工事請負費等の課税仕入れに全額（特定収入）を充当しました。
- ㊨ 受益者負担金3,116,970円は、工事請負費等の課税仕入れに2,266,037円（特定収入）を、企業債償還金のうち課税仕入れ以外に係る部分等の不課税支出に850,933円（特定収入以外）を、それぞれ充当しました。
- ㊩ 工事負担金13,891,570円は、工事請負費（課税仕入れ）に全額（特定収入）を充当しました。

イ 指定下水道工事店の登録者数

令和3年度末の指定下水道工事店の登録者数は、前年度末と比較して1者増の111者です。

令和3年度末	令和2年度末	増 減	増減の内訳	
			新規登録	登録取消
111 者	110 者	1 者	3 者	2 者

#### 4. 会 計

##### (1) 主要契約の要旨

契約年月日	契約金額 (円)	契 約 名	契約の相手方
R3.5.20	2,367,200	公共下水道汚水樹設置工事 (R3-5起債)	丸竹建設(株)
R3.6.3	281,820,000	八街市水道料金及び下水道使用料徴収事務委託 (契約期間：令和3年度～令和8年度) [年度別内訳] R3 水道分 13,715,240円 下水道分 5,072,760円 R4 水道分 41,145,720円 下水道分 15,218,280円 R5 水道分 41,145,720円 下水道分 15,218,280円 R6 水道分 41,145,720円 下水道分 15,218,280円 R7 水道分 41,145,720円 下水道分 15,218,280円 R8 水道分 27,430,480円 下水道分 10,145,520円 計 水道分 205,728,600円 下水道分 76,091,400円	ヴェオリア・ジェネッツ(株) 関東支店
R3.8.2	3,500,200	大池調整池下流池護岸補修工事 (R3-7)	(株)堀部設備工業
R3.8.16	20,713,000	公共下水道マンホール蓋交換工事 (R3-8補助)	(株)堀部設備工業
R3.9.22	5,060,000	公共下水道不明水調査業務 (R3-12)	(株)センエー
R3.10.4	19,981,500	公共下水道汚水枝線整備工事 (R3-14補助)	(株)堀部設備工業
R3.10.12	39,690,200	公共下水道大池調整池上流池築造工事 (R3-13補助)	(株)千代田組
R3.10.28	4,405,500	公共下水道汚水管更生実施設計 (R3-18補助)	(株)東邦エンジニアリング 船橋営業所
R3.11.15	10,771,200	公共下水道汚水枝線整備工事 (R3-17補助)	(株)堀部設備工業
R3.11.15	2,970,000	公共下水道管路調査業務 (R3-16補助)	(株)ティーシーエム
R3.12.6	19,856,100	公共下水道マンホール蓋交換工事 (R3-20補助)	丸竹建設(株)
R3.12.16	4,983,000	公共下水道汚水枝線整備工事 (R3-22起債)	(株)堀部設備工業
R3.12.16	7,040,000	公共下水道汚水マンホールポンプ更新工事 (R3-23補助)	(株)第一テクノ 千葉営業所
R3.12.16	6,569,200	公共下水道雨水枝線実施設計 (R3-24補助)	(株)トーケン
R4.1.17	2,013,000	公共下水道汚水管路補修工事 (R3-19)	(株)サンケン
R4.1.25	6,710,000	公共下水道汚水マンホールポンプ更新工事 (R3-26補助)	布川産業(株)
R4.3.24	4,158,000	公共下水道維持管理 (R4-2)	(株)センエー
R4.3.24	9,570,000	大池調整池維持管理 (R4-3)	ぶんぞう(株)

##### (2) 企業債及び一時借入金の概況

###### ア 企業債

当年度は、建設改良費等の財源に充てるための企業債を97,400,000円借り入れた一方、前年度以前に借り入れた企業債のうち298,065,926円を償還した結果、当年度末における企業債の借入状況は、次のようになりました。

(単位：円)

区 分	令和2年度末残高	令和3年度借入額	令和3年度償還額	令和3年度末残高
建設改良費等の財源に充てるための企業債	3,895,833,436	97,400,000	298,065,926	3,695,167,510



イ 一時借入金

当年度は、一時借入金の借入れは、ありません。

## 2 令和3年度八街市下水道事業キャッシュ・フロー計算書

(令和3年4月1日から令和4年3月31日まで)

(単位：円)

業務活動によるキャッシュ・フロー	
当年度純利益	174,382,909
減価償却費	440,033,554
固定資産除却費	4,122,704
減損損失	12,754,725
過年度損益修正損（流動資産の増減に係るものを除く。）	90,761
貸倒引当金の増減額（△は減少）	△ 43,180
賞与引当金の増減額（△は減少）	△ 1,056,670
法定福利費引当金の増減額（△は減少）	△ 186,805
長期前受金戻入額	△ 301,632,666
除却資産に係る繰延収益の収益化による雑収益	△ 2,573,411
準建設改良債元金償還金に係る繰延収益の収益化による雑収益	△ 24,305,000
過年度収益化不足額の収益化による特別利益	△ 1,480,307
減損損失資産に係る繰延収益の収益化による特別利益	△ 5,116,963
過年度損益修正益（流動資産の増減に係るものを除く。）	△ 23,528,678
受取利息及び受取配当金	△ 34,277
支払利息	48,917,754
未収金の増減額（△は増加）	2,196,090
未払金の増減額（△は減少）	30,997,052
たな卸資産の増減額（△は増加）	△ 5,257
その他流動資産の増減額（△は増加）	551,835
小計	<u>354,084,170</u>
利息及び配当金の受取額	34,277
利息の支払額	<u>△ 48,917,754</u>
業務活動によるキャッシュ・フロー	305,200,693
投資活動によるキャッシュ・フロー	
有形固定資産の取得による支出	△ 148,746,307
無形固定資産の取得による支出	△ 11,217,273
国庫補助金等による収入	63,060,046
一般会計からの繰入金による収入	<u>38,045,480</u>
投資活動によるキャッシュ・フロー	△ 58,858,054
財務活動によるキャッシュ・フロー	
建設改良費等の財源に充てるための企業債による収入	97,400,000
建設改良費等の財源に充てるための企業債の償還による支出	<u>△ 298,065,926</u>
財務活動によるキャッシュ・フロー	△ 200,665,926
資金増加額	45,676,713
資金期首残高	<u>53,708,307</u>
資金期末残高	<u><u>99,385,020</u></u>



### 3 収益費用明細書 (消費税等抜き表示)

#### (1) 収 益

(単位：円)

款	項	目	節	金 額	備 考
下水道事業収益				878,739,793	
営業収益				224,655,570	
下水道使用料				222,768,120	
下水道使用料				222,768,120	
他会計負担金				1,767,150	
一般会計負担金				1,767,150	
その他営業収益				120,300	
手数料				120,300	
営業外収益				623,958,273	
他会計補助金				286,059,000	
一般会計補助金				286,059,000	
長期前受金戻入				301,632,666	
長期前受金戻入				301,632,666	
雑収益				36,232,330	
有価証券売却収益				135,300	
その他雑収益				36,097,030	
受取利息及び配当金				34,277	
預金利息				1,879	
有価証券利息				32,398	
特別利益				30,125,950	
その他特別利益				6,597,270	
その他特別利益				6,597,270	
過年度損益修正益				23,528,680	
過年度損益修正益				23,528,680	
合 計				878,739,793	

## (2) 費用

(単位：円)

款	項	目	節	金額	備考
下水道事業費用				704,356,884	
営業費用				631,535,390	
雨水管渠費				8,228,442	
備用品費				3,662	
委託料				5,025,000	
保険料				17,780	
工事請負費				3,182,000	
污水管渠費				13,910,125	
燃料費				81,196	
光熱水費				1,207,027	
通信運搬費				185,106	
委託料				10,339,350	
賃借料				28,700	
修繕費				149,970	
保険料				82,866	
公課費				5,000	
工事請負費				1,830,000	
雑費				910	
総係費				66,056,268	
給料				27,648,000	
手当				10,882,132	
賞与引当金繰入額				3,832,045	
法定福利費				9,179,619	
法定福利費引当金繰入額				741,320	
旅費				1,848	
備用品費				50,510	
通信運搬費				15,655	
委託料				11,774,198	
手数料				531,526	
負担金				422,513	
会費負担金				198,115	
貸倒引当金繰入額				778,787	
流域下水道維持管理負担金				99,184,297	
負担金				99,184,297	
減価償却費				440,033,554	
有形固定資産減価償却費				408,724,794	
無形固定資産減価償却費				31,308,760	
資産減耗費				4,122,704	
固定資産除却費				4,122,704	
営業外費用				59,976,003	
支払利息及び企業債取扱諸費				48,917,754	
企業債利息				48,917,754	
雑支出				11,058,249	
その他雑支出				11,058,249	
特別損失				12,845,491	
減損損失				12,754,725	
減損損失				12,754,725	
過年度損益修正損				90,766	
過年度損益修正損				90,766	
合計				704,356,884	

## 4 固定資産明細書

### (1) 有形固定資産明細書

資産の種類	年度当初現在高	当年度増加額	当年度減少額	年度末現在高
土地	523,151,341	0	0	523,151,341
構築物	12,027,964,929	249,637,728	4,068,037	12,273,534,620
機械及び装置	36,356,056	1,530,055	341,601	37,544,510
車両運搬具	1,405,073	0	0	1,405,073
工具、器具及び備品	308,100	195,000	0	503,100
建設仮勘定	16,040,000	16,357,000	12,754,725	19,642,275
合計	12,605,225,499	267,719,783	17,164,363	12,855,780,919

### (2) 無形固定資産明細書

資産の種類	年度当初現在高	当年度増加額	当年度減少額	当年度減価償却額
施設利用権	392,957,890	11,217,273	0	31,239,200
その他無形固定資産	347,800	0	0	69,560
合計	393,305,690	11,217,273	0	31,308,760

(単位：円)

減価償却累計額			年度末償却未済高	備考
当年度増加額	当年度減少額	累計		
0	0	0	523,151,341	
402,573,771	255,912	801,378,723	11,472,155,897	
5,752,642	31,026	11,505,284	26,039,226	
329,059	0	658,118	746,955	
69,322	0	69,322	433,778	
0	0	0	19,642,275	
408,724,794	286,938	813,611,447	12,042,169,472	

(単位：円)

年度末現在高	備考
372,935,963	
278,240	
373,214,203	

## 5 企業債明細書

[政府資金]

種類	No.	借入先	発行年月日	発行総額 (円)	償還高	
					当年度償還高 (円)	償還高累計 (円)
建設改良費等の財源に充てるための企業債	1	資金運用部(年金以外)	H5.5.28	181,300,000	11,147,969	169,656,125
	2	資金運用部(年金以外)	H5.5.28	33,900,000	2,084,480	31,722,795
	3	資金運用部(年金以外)	H6.5.27	206,200,000	12,046,686	180,513,143
	4	資金運用部(年金以外)	H6.5.27	29,300,000	1,711,774	25,650,025
	5	資金運用部(年金以外)	H7.4.20	137,900,000	7,669,241	112,883,493
	6	資金運用部(年金以外)	H7.4.20	19,100,000	1,062,237	15,635,060
	7	資金運用部(年金以外)	H8.4.19	152,000,000	7,731,778	118,329,260
	8	資金運用部(年金以外)	H8.4.19	14,700,000	747,744	11,443,685
	9	簡保資金	H9.5.29	123,800,000	5,831,816	92,270,268
	10	資金運用部(年金以外)	H9.4.30	14,800,000	701,072	10,998,216
	11	資金運用部(年金以外)	H10.4.30	98,700,000	4,403,225	70,358,516
	12	資金運用部(年金以外)	H10.4.30	13,500,000	602,265	9,623,505
	13	資金運用部(年金以外)	H11.7.30	130,300,000	5,698,433	87,071,676
	14	資金運用部(年金以外)	H11.4.30	14,700,000	642,878	9,823,130
	15	資金運用部(年金以外)	H12.5.26	114,600,000	4,913,069	71,568,485
	16	資金運用部(年金以外)	H12.4.28	13,100,000	563,255	8,144,137
	17	財政融資資金	H13.4.27	110,900,000	4,591,767	66,783,276
	18	財政融資資金	H13.4.27	14,800,000	612,787	8,912,465
	19	財政融資資金	H14.4.30	162,700,000	6,709,284	87,302,460
	20	財政融資資金	H14.4.30	17,500,000	721,650	9,390,246
	21	財政融資資金	H15.7.25	76,200,000	3,076,000	39,148,613
	22	財政融資資金	H15.4.30	44,000,000	1,773,858	23,147,519
	23	財政融資資金	H16.7.30	121,500,000	4,788,819	54,166,971
	24	財政融資資金	H16.4.30	34,400,000	1,360,510	15,650,753
	25	財政融資資金	H17.4.28	48,100,000	1,866,808	20,126,583
	26	財政融資資金	H17.4.28	24,700,000	958,631	10,335,274
	27	財政融資資金	H18.4.26	50,600,000	1,913,435	18,911,844
	28	財政融資資金	H18.4.26	22,000,000	831,928	8,222,539
	29	財政融資資金	H19.4.24	12,800,000	473,556	4,299,993
	30	財政融資資金	H20.4.24	7,100,000	258,293	2,141,385
	31	財政融資資金	H20.7.28	63,400,000	2,294,816	18,952,821
	32	財政融資資金	H21.4.24	1,600,000	57,346	428,345
	33	財政融資資金	H21.8.26	33,000,000	1,175,694	8,752,402
	34	財政融資資金	H22.4.26	36,100,000	1,259,548	8,288,460
	35	財政融資資金	H22.4.26	2,800,000	97,694	642,873
	36	財政融資資金	H23.5.13	28,300,000	974,731	5,567,748
	37	財政融資資金	H23.5.13	1,800,000	61,997	354,133
	38	財政融資資金	H24.4.24	25,300,000	869,565	4,196,111
	39	財政融資資金	H24.4.24	3,100,000	106,548	514,148
	40	財政融資資金	H26.1.28	151,600,000	5,230,997	17,971,539
	41	財政融資資金	H26.1.28	1,400,000	48,306	165,962
	42	財政融資資金	H29.4.26	7,500,000	0	0
		政府資金 合計		2,401,100,000	109,672,490	1,460,065,982



未償還残高 (円)	発行価額 (円)	利 率 (%)	償還終期	備 考
11,643,875	—	4.400	R5.3	
2,177,205	—	4.400	R5.3	
25,686,857	—	4.300	R6.3	
3,649,975	—	4.300	R6.3	
25,016,507	—	4.200	R7.3	
3,464,940	—	4.200	R7.3	
33,670,740	—	3.400	R8.3	
3,256,315	—	3.400	R8.3	
31,529,732	—	2.600	R9.3	
3,801,784	—	2.700	R9.3	
28,341,484	—	2.000	R10.3	
3,876,495	—	2.000	R10.3	
43,228,324	—	2.000	R11.3	
4,876,870	—	2.000	R11.3	
43,031,515	—	2.000	R12.3	
4,955,863	—	2.100	R12.3	
44,116,724	—	1.300	R13.3	
5,887,535	—	1.300	R13.3	
75,397,540	—	2.100	R14.3	
8,109,754	—	2.100	R14.3	
37,051,387	—	1.500	R15.3	
20,852,481	—	1.100	R15.3	
67,333,029	—	2.400	R16.3	
18,749,247	—	2.100	R16.3	
27,973,417	—	2.000	R17.3	
14,364,726	—	2.000	R17.3	
31,688,156	—	2.200	R18.3	
13,777,461	—	2.200	R18.3	
8,500,007	—	2.200	R19.3	
4,958,615	—	2.100	R20.3	
44,447,179	—	2.200	R20.3	
1,171,655	—	2.000	R21.3	
24,247,598	—	2.100	R21.3	
27,811,540	—	2.100	R22.3	
2,157,127	—	2.100	R22.3	
22,732,252	—	2.000	R23.3	
1,445,867	—	2.000	R23.3	
21,103,889	—	1.800	R24.3	
2,585,852	—	1.800	R24.3	
133,628,461	—	1.500	R25.9	
1,234,038	—	1.500	R25.9	
7,500,000	—	0.600	R29.3	
941,034,018	—			

[機構資金（公庫資金）]

種類	No.	借入先	発行年月日	発行総額 (円)	償還高	
					当年度償還高 (円)	償還高累計 (円)
建設改良費等の財源に充てるための企業債	1	公営企業金融公庫	H6.5.10	20,200,000	1,360,171	20,200,000
	2	公営企業金融公庫	H6.5.10	68,500,000	4,591,912	68,500,000
	3	公営企業金融公庫	H6.5.10	13,100,000	882,092	13,100,000
	4	公営企業金融公庫	H7.5.10	21,100,000	1,311,923	19,735,745
	5	公営企業金融公庫	H7.5.10	51,400,000	3,182,869	48,091,790
	6	公営企業金融公庫	H7.5.10	9,200,000	572,023	8,605,159
	7	公営企業金融公庫	H8.4.22	16,600,000	957,099	14,584,729
	8	公営企業金融公庫	H8.4.22	58,300,000	3,361,378	51,222,270
	9	公営企業金融公庫	H8.4.22	6,900,000	397,830	6,062,327
	10	公営企業金融公庫	H9.4.30	15,200,000	808,920	12,636,353
	11	公営企業金融公庫	H9.4.30	43,100,000	2,293,714	35,830,711
	12	公営企業金融公庫	H9.4.30	6,800,000	361,885	5,653,106
	13	公営企業金融公庫	H10.4.20	26,100,000	1,300,946	20,615,723
	14	公営企業金融公庫	H10.4.20	24,700,000	1,227,456	19,531,993
	15	公営企業金融公庫	H10.4.20	7,500,000	373,835	5,924,057
	16	公営企業金融公庫	H11.4.30	11,000,000	534,250	8,163,294
	17	公営企業金融公庫	H11.7.15	1,200,000	57,389	898,019
	18	公営企業金融公庫	H11.4.30	53,600,000	2,603,251	39,777,509
	19	公営企業金融公庫	H11.4.30	7,500,000	364,261	5,565,883
	20	公営企業金融公庫	H12.4.20	11,900,000	568,879	8,225,464
	21	公営企業金融公庫	H12.4.20	46,300,000	2,213,373	32,003,278
	22	公営企業金融公庫	H12.4.20	6,600,000	315,513	4,562,022
	23	公営企業金融公庫	H13.4.20	5,500,000	251,775	3,635,702
	24	公営企業金融公庫	H13.4.20	47,400,000	2,166,184	31,392,493
	25	公営企業金融公庫	H13.4.20	7,000,000	320,441	4,627,257
	26	公営企業金融公庫	H14.4.22	53,500,000	2,452,913	31,917,764
	27	公営企業金融公庫	H14.4.22	26,100,000	1,196,655	15,571,098
	28	公営企業金融公庫	H14.4.22	9,400,000	430,979	5,607,981
	29	公営企業金融公庫	H15.7.10	7,500,000	331,408	4,379,519
	30	公営企業金融公庫	H15.4.25	39,000,000	1,728,685	22,558,049
	31	公営企業金融公庫	H15.4.25	46,800,000	2,074,423	27,069,658
	32	公営企業金融公庫	H16.4.28	66,000,000	2,901,894	33,571,574
	33	公営企業金融公庫	H16.4.28	40,700,000	1,789,501	20,702,471
	34	公営企業金融公庫	H17.4.28	18,500,000	797,383	8,596,805
	35	公営企業金融公庫	H17.4.28	52,000,000	2,241,291	24,163,990
	36	公営企業金融公庫	H17.4.28	29,300,000	1,262,881	13,615,479
	37	公営企業金融公庫	H18.4.28	31,400,000	1,321,707	13,063,371
	38	公営企業金融公庫	H18.4.28	22,800,000	959,711	9,485,506
	39	公営企業金融公庫	H19.4.27	31,700,000	1,309,256	11,939,307
	40	公営企業金融公庫	H19.4.27	32,800,000	1,354,687	12,353,606
	41	公営企業金融公庫	H19.7.31	26,300,000	1,079,888	9,763,884
	42	地方公共団体金融機構	H26.4.24	256,600,000	8,882,428	26,279,808
	43	地方公共団体金融機構	H26.4.24	800,000	27,693	81,932
	44	地方公共団体金融機構	H27.2.25	262,600,000	9,331,967	23,139,369
	45	地方公共団体金融機構	H27.4.23	91,000,000	3,216,160	6,397,234
	46	地方公共団体金融機構	H27.4.23	700,000	24,740	49,209
	47	地方公共団体金融機構	H27.12.3	234,600,000	8,245,981	12,335,174
	48	地方公共団体金融機構	H28.4.25	134,200,000	5,177,119	5,177,119
	49	地方公共団体金融機構	H28.4.25	1,400,000	54,009	54,009
	50	地方公共団体金融機構	H28.8.25	22,000,000	848,708	848,708
	51	地方公共団体金融機構	H29.4.25	60,200,000	0	0
	52	地方公共団体金融機構	H29.4.25	700,000	0	0
	53	地方公共団体金融機構	H30.5.10	72,300,000	0	0
	54	地方公共団体金融機構	H30.5.10	1,600,000	0	0
	55	地方公共団体金融機構	H30.12.27	32,500,000	0	0
	56	地方公共団体金融機構	H31.4.25	40,400,000	0	0
	57	地方公共団体金融機構	H31.4.25	2,000,000	0	0
	58	地方公共団体金融機構	R1.12.26	26,600,000	0	600,000
	59	地方公共団体金融機構	R2.3.30	60,400,000	0	0
	60	地方公共団体金融機構	R2.3.30	1,900,000	0	0
	61	地方公共団体金融機構	R3.3.25	10,300,000	0	0
	62	地方公共団体金融機構	R3.3.25	47,800,000	0	0
	63	地方公共団体金融機構	R3.3.25	8,000,000	0	0
	64	地方公共団体金融機構	R3.5.27	15,700,000	0	0
	65	地方公共団体金融機構	R4.3.24	13,000,000	0	0
	66	地方公共団体金融機構	R4.3.24	9,500,000	0	0
	67	地方公共団体金融機構	R4.3.24	23,100,000	0	0
	機構資金（公庫資金）合計			2,550,400,000	91,421,436	828,467,508

未償還残高	発行価額	利 率	償還終期	備 考
(円)	(円)	(%)		
0	—	4.400	R4.3	
0	—	4.350	R4.3	
0	—	4.400	R4.3	
1,364,255	—	3.950	R5.3	
3,308,210	—	3.900	R5.3	
594,841	—	3.950	R5.3	
2,015,271	—	3.450	R6.3	
7,077,730	—	3.450	R6.3	
837,673	—	3.450	R6.3	
2,563,647	—	2.750	R7.3	
7,269,289	—	2.750	R7.3	
1,146,894	—	2.750	R7.3	
5,484,277	—	2.100	R8.3	
5,168,007	—	2.050	R8.3	
1,575,943	—	2.100	R8.3	
2,836,706	—	2.000	R9.3	
301,981	—	1.700	R9.3	
13,822,491	—	2.000	R9.3	
1,934,117	—	2.000	R9.3	
3,674,536	—	2.100	R10.3	
14,296,722	—	2.100	R10.3	
2,037,978	—	2.100	R10.3	
1,864,298	—	1.400	R11.3	
16,007,507	—	1.350	R11.3	
2,372,743	—	1.400	R11.3	
21,582,236	—	2.100	R12.3	
10,528,902	—	2.100	R12.3	
3,792,019	—	2.100	R12.3	
3,120,481	—	0.900	R13.3	
16,441,951	—	1.100	R13.3	
19,730,342	—	1.100	R13.3	
32,428,426	—	2.000	R14.3	
19,997,529	—	2.000	R14.3	
9,903,195	—	2.000	R15.3	
27,836,010	—	2.000	R15.3	
15,684,521	—	2.000	R15.3	
18,336,629	—	2.200	R16.3	
13,314,494	—	2.200	R16.3	
19,760,693	—	2.100	R17.3	
20,446,394	—	2.100	R17.3	
16,536,116	—	2.300	R17.3	
230,320,192	—	1.400	R26.3	
718,068	—	1.400	R26.3	
239,460,631	—	1.100	R26.9	
84,602,766	—	1.100	R27.3	
650,791	—	1.100	R27.3	
222,264,826	—	1.100	R27.9	
129,022,881	—	0.300	R28.3	
1,345,991	—	0.300	R28.3	
21,151,292	—	0.300	R28.3	
60,200,000	—	0.600	R29.3	
700,000	—	0.600	R29.3	
72,300,000	—	0.500	R30.3	
1,600,000	—	0.500	R30.3	
32,500,000	—	0.600	R30.9	
40,400,000	—	0.400	R31.3	
2,000,000	—	0.400	R31.3	
26,000,000	—	0.300	R31.9	
60,400,000	—	0.300	R32.3	
1,900,000	—	0.300	R32.3	
10,300,000	—	0.500	R33.3	
47,800,000	—	0.500	R33.3	
8,000,000	—	0.500	R33.3	
15,700,000	—	0.500	R33.3	
13,000,000	—	0.700	R34.3	
9,500,000	—	0.700	R34.3	
23,100,000	—	0.700	R34.3	
1,721,932,492	—			

[民間等資金]

種類	No.	借入先	発行年月日	発行総額 (円)	償還高	
					当年度償還高 (円)	償還高累計 (円)
建設改良費等の財源に充てるための企業債	1	千葉信用金庫	H20.5.27	33,200,000	1,660,000	23,240,000
	2	千葉信用金庫	H21.5.27	33,900,000	1,696,000	22,048,000
	3	いんば農業協同組合	H22.5.27	34,600,000	1,730,000	20,760,000
	4	いんば農業協同組合	H22.5.27	114,800,000	5,740,000	68,880,000
	5	いんば農業協同組合	H23.3.24	34,600,000	1,730,000	19,030,000
	6	いんば農業協同組合	H23.3.24	122,900,000	6,144,000	67,604,000
	7	千葉信用金庫	H24.3.23	34,400,000	1,720,000	17,200,000
	8	千葉信用金庫	H24.3.23	138,600,000	6,930,000	69,300,000
	9	千葉銀行	H25.3.22	117,800,000	13,088,000	117,800,000
	10	千葉銀行	H25.3.22	33,800,000	1,690,000	15,210,000
	11	千葉銀行	H25.3.22	147,600,000	7,380,000	66,420,000
	12	千葉信用金庫	H26.3.24	31,700,000	1,584,000	12,692,000
	13	千葉信用金庫	H26.3.24	148,800,000	7,440,000	59,520,000
	14	銚子商工信用組合	H27.3.19	30,500,000	1,525,000	10,675,000
	15	銚子商工信用組合	H27.3.19	135,500,000	6,775,000	47,425,000
	16	銚子信用金庫	H28.3.18	29,100,000	1,455,000	8,730,000
	17	銚子信用金庫	H28.3.18	123,300,000	6,165,000	36,990,000
	18	銚子商工信用組合	H29.3.17	26,900,000	1,345,000	6,725,000
	19	銚子商工信用組合	H29.3.17	91,700,000	4,585,000	22,925,000
	20	千葉信用金庫	H29.4.25	5,100,000	510,000	2,550,000
	21	銚子信用金庫	H30.4.24	10,600,000	1,060,000	4,240,000
	22	銚子信用金庫	H30.4.24	62,900,000	3,145,000	12,580,000
	23	銚子信用金庫	H30.4.24	24,100,000	1,205,000	4,820,000
	24	銚子信用金庫	H31.3.15	34,900,000	1,745,000	5,235,000
	25	銚子信用金庫	H31.3.15	22,100,000	1,105,000	3,315,000
	26	銚子信用金庫	H31.4.24	14,900,000	1,490,000	4,470,000
	27	千葉みらい農業協同組合	R2.3.18	36,500,000	1,825,000	3,650,000
	28	千葉みらい農業協同組合	R2.3.18	20,400,000	1,020,000	2,040,000
	29	千葉信用金庫	R2.3.30	8,400,000	840,000	1,680,000
	30	銚子信用金庫	R3.3.18	18,800,000	940,000	940,000
	31	銚子信用金庫	R3.3.18	34,100,000	1,705,000	1,705,000
	32	銚子信用金庫	R4.3.17	16,800,000	0	0
	33	銚子信用金庫	R4.3.17	19,300,000	0	0
民間等資金 合計				1,792,600,000	96,972,000	760,399,000

未償還残高	発行価額	利 率	償還終期	備 考
(円)	(円)	(%)		
9,960,000	—	2.080	R10.3	
11,852,000	—	1.920	R11.3	
13,840,000	—	2.100	R12.3	
45,920,000	—	2.100	R12.3	
15,570,000	—	0.800	R13.3	
55,296,000	—	0.800	R13.3	
17,200,000	—	0.670	R14.3	
69,300,000	—	0.670	R14.3	
0	—	0.244	R4.3	
18,590,000	—	0.449	R15.3	
81,180,000	—	0.449	R15.3	
19,008,000	—	0.500	R16.3	
89,280,000	—	0.500	R16.3	
19,825,000	—	0.430	R17.3	
88,075,000	—	0.430	R17.3	
20,370,000	—	0.317	R18.3	
86,310,000	—	0.317	R18.3	
20,175,000	—	0.100	R19.3	
68,775,000	—	0.100	R19.3	
2,550,000	—	0.275	R9.3	
6,360,000	—	0.210	R10.3	
50,320,000	—	0.210	R20.3	
19,280,000	—	0.210	R20.3	
29,665,000	—	0.310	R21.3	
18,785,000	—	0.310	R21.3	
10,430,000	—	0.350	R11.3	
32,850,000	—	0.400	R22.3	
18,360,000	—	0.400	R22.3	
6,720,000	—	0.900	R12.3	
17,860,000	—	0.600	R23.3	
32,395,000	—	0.600	R23.3	
16,800,000	—	0.371	R24.3	
19,300,000	—	0.371	R24.3	
1,032,201,000	—			

## 6 令和3年度八街市下水道事業会計に関する注記

### I. 重要な会計方針に係る事項

#### 1 たな卸資産の評価基準及び評価方法

- ・ 貯蔵品 先入先出法による原価法

#### 2 固定資産の減価償却の方法

##### (1) 有形固定資産

- ・ 減価償却の方法 定額法による。
- ・ 主な耐用年数

構築物	45～50年
機械及び装置	10～20年
車両運搬具	4年
工具、器具及び備品	4～5年

##### (2) 無形固定資産

- ・ 減価償却の方法 定額法による。
- ・ 主な耐用年数 施設利用権 35年

#### 3 引当金の計上方法

##### (1) 退職給付引当金

本市は退職手当組合に加入しており、一般会計との協議により追加的な費用負担は全て一般会計において支出することとしているため、退職給付引当金は計上していない。

##### (2) 賞与引当金及び法定福利費引当金

職員の期末手当、勤勉手当の支給及び法定福利費の支払に備えるため、当年度末における支給見込額に基づき、当年度の負担に属する額（12月から3月までの4か月分）を計上している。

##### (3) 貸倒引当金

債権の不納欠損による損失に備えるため、一般債権については、貸倒実績率等による回収不能見込額を計上している。

#### 4 消費税及び地方消費税の会計処理

消費税及び地方消費税の会計処理は、税抜方式によっている。

### II. キャッシュ・フロー計算書

#### 1 重要な非資金取引の内容

##### (1) 受贈財産の評価額

当年度に受け入れた資産の額は、118,502,096円である。

### III. 貸借対照表

#### 1 企業債の償還に係る他会計の負担

貸借対照表に計上されている企業債（当年度の末日の翌日から起算して1年以内に償還予定のものを含む。）のうち他会計が負担すると見込まれる額は、434,948,377円である。

### IV. 減損損失

#### 1 減損損失の認識及び測定

- (1) 当年度において、八街市公共下水道ストックマネジメント計画（令和元年度取得）に基づいた施設の改修を行わないことを決定したため、帳簿価額を回収可能額まで減額し、当該減少額740,000円を減損損失として計上した。

その内訳は、建設仮勘定740,000円である。

なお、回収可能額の算定方法は使用価値により測定しており、八街市公共下水道ストックマネジメント計画に定めた計画期間（令和3年度～令和7年度）のうち1年分（20％）に相当する価額としている。

- (2) 当年度において、公共下水道管路調査業務（令和2年度取得）で調査を行った下水道管路の一部について改修を行わないことを決定したため、帳簿価額を回収可能額まで減額し、当該減少額12,014,725円を減損損失として計上した。

その内訳は、建設仮勘定12,014,725円である。

なお、回収可能額の算定方法は使用価値により測定しており、公共下水道管路調査業務で調査を行った下水道管路のうち、改修を行わないことを決定した部分の割合（97.4％）に相当する価額としている。

V. その他

1 引当金の取崩し

(1) 賞与引当金及び法定福利費引当金の取崩し

当年度において、職員の期末手当及び勤勉手当の支給並びにこれらの支給に係る法定福利費の支払を  
 するため、賞与引当金5,448,887円及び法定福利費引当金1,053,358円を取り崩した。

(2) 貸倒引当金の取崩し

当年度において、下水道使用料及び受益者負担金の不納欠損による損失が生じたため、貸倒引当金  
 821,967円を取り崩した。

2 令和2年度貸借対照表の修正

令和2年度貸借対照表に誤りがあることが発見されたため、次のように修正を行っている。

項 目	金 額 (円)		
	(修正前)	(修正後)	(差引)
1 固定資産			
(1) 有形固定資産			
イ 構築物	12,027,964,929	12,028,436,309	471,380
有形固定資産合計	12,200,051,908	12,200,523,288	471,380
固定資産合計	12,594,374,828	12,594,846,208	471,380
資産合計	12,707,998,294	12,708,469,674	471,380
5 繰延収益			
(1) 長期前受金	8,511,352,314	8,510,347,837	△ 1,004,477
収益化累計額	△ 302,566,236	△ 301,090,379	1,475,857
繰延収益合計	8,208,786,078	8,209,257,458	471,380
負債合計	12,162,397,734	12,162,869,114	471,380
負債・資本合計	12,707,998,294	12,708,469,674	471,380





### Ⅲ 参 考 資 料

- 1 下水道事業の整備状況
- 2 無形固定資産の状況
- 3 下水道事業の経営指標

## 1 下水道事業の整備状況

項 目		令和3年度	令和2年度	摘 要
1. 全体計画面積	ha	1,030	1,030	平成23年3月変更
2. 事業計画面積（汚水）	ha	541	541	平成30年6月8日変更
	（雨水）	98	98	〃
3. 処理区域面積	ha	454	453	
4. 処理区域内人口	人	18,982	19,043	
5. 下水管敷設延長（汚水）	m	109,459	108,633	
	（雨水）	3,961	3,961	

## 2 無形固定資産の状況

令和3年度八街市下水道事業貸借対照表中資産の部に計上した無形固定資産は直接法により表示しているが、これを間接法により表示した場合は、次のようになる。

（単位：円）

### （2）無形固定資産

ア 施設利用権	435,118,511		
減価償却累計額	<u>△ 62,182,548</u>	372,935,963	
イ その他無形固定資産	347,800		
減価償却累計額	<u>△ 69,560</u>	<u>278,240</u>	
無形固定資産合計			373,214,203

### 3 下水道事業の経営指標

項 目		令和3年度	令和2年度	摘 要
1. 事業の概要				
普及率	%	28.1	27.9	処理区域内人口÷行政区域内人口
進捗率	%	53.8	53.9	処理区域内人口÷全体計画人口
一般家庭使用料（1月20㎡当たり）	円	2,750	2,750	一般家庭において1月20㎡使用した場合の使用料
処理区域内人口密度	人/ha	41.8	42.0	処理区域内人口÷処理区域面積
2. 施設の効率性				
有収率	%	82.2	81.4	年間有収水量÷年間汚水処理水量
水洗化率	%	94.1	92.3	水洗化人口÷処理区域内人口
3. 経営の効率性				
使用料単価	円/㎡	140.16	139.37	使用料収入÷年間有収水量
汚水処理原価	円/㎡	156.74	160.54	汚水処理費÷年間有収水量
汚水処理原価（維持管理費）	円/㎡	116.14	116.96	汚水処理費（維持管理費）÷年間有収水量
汚水処理原価（資本費）	円/㎡	40.61	43.57	汚水処理費（資本費）÷年間有収水量
経費回収率	%	89.4	86.8	使用料収入÷汚水処理費
経費回収率（維持管理費）	%	120.7	119.2	使用料収入÷汚水処理費（維持管理費）
処理区域内人口1人当たりの管理運営費（汚水分）	円/人	13,124	13,766	管理運営費（汚水分）÷処理区域内人口
処理区域内人口1人当たりの維持管理費（汚水分）	円/人	9,724	10,030	維持管理費（汚水分）÷処理区域内人口
処理区域内人口1人当たりの資本費（汚水分）	円/人	3,400	3,737	資本費（汚水分）÷処理区域内人口
職員1人当たりの処理区域内人口	人/人	1,898	1,731	処理区域内人口÷職員数
職員給与費対営業収益比率	%	18.1	27.8	職員給与費÷（営業収益－受託工事収益）
4. 財政状態の健全性				
総収支比率	%	124.8	115.0	総収益÷総費用
経常収支比率	%	122.7	116.4	経常収益÷経常費用
資金不足比率	%	0.0	0.0	資金不足額÷（営業収益－受託工事収益）
利子負担率	%	1.3	1.4	（支払利息＋企業債取扱諸費）÷（建設改良費等の財源に充てるための企業債・長期借入金＋その他の企業債・長期借入金＋再建債＋リース債務＋一時借入金）
自己資本構成比率	%	69.9	68.9	（資本合計＋繰延収益）÷負債・資本合計
固定資産対長期資本比率	%	101.8	102.0	固定資産÷（固定負債＋資本合計＋繰延収益）
処理区域内人口1人当たりの企業債（地方債）現在高	千円/人	194.7	204.6	企業債（地方債）現在高÷処理区域内人口

注 表示単位未満四捨五入の関係で、積み上げと合計が一致しない場合がある。