

令和 2 年度

八街市下水道事業会計決算及び事業報告書



八街市イメージキャラクター

ピーちゃん ナッチちゃん

## 目 次

I	決算書類	
1	決算報告書	2
2	損益計算書	8
3	剰余金計算書	10
4	剰余金処分計算書（案）	10
5	貸借対照表	12
II	附属書類	
1	事業報告書	16
2	キャッシュ・フロー計算書	25
3	収益費用明細書	26
4	固定資産明細書	28
5	企業債明細書	30
6	会計に関する注記	36
III	参考資料	
1	下水道事業の整備状況	40
2	下水道事業の経営指標	41

# 議案第12号

## I 決 算 書 類

- 1 決 算 報 告 書
- 2 損 益 計 算 書
- 3 剩 余 金 計 算 書
- 4 剩 余 金 処 分 計 算 書 (案)
- 5 貸 借 対 照 表

# 議案第12号

## 1 令和2年度八街市下水道事業決算報告書（消費税等込み表示）

### (1) 収益的収入及び支出

#### 収入

区 分	予 算 額				決 算 額
	当初予算額	補正予算額	地方公営企業法第24条第3項の規定による支出額に係る財源充当額	合 計	
第1款 下水道事業収益	791,487,000	34,454,000	0	825,941,000	834,609,942
第1項 営業収益	259,741,000	△ 15,189,000	0	244,552,000	252,453,870
第2項 営業外収益	531,746,000	47,990,000	0	579,736,000	579,479,883
第3項 特別利益	0	1,653,000	0	1,653,000	2,676,189

#### 支出

区 分	予 算 額					
	当初予算額	補正予算額	予備費支出額	流用増減額	地方公営企業法第24条第3項の規定による支出額	小 計
第1款 下水道事業費用	774,933,000	△ 45,026,000	0	0	0	729,907,000
第1項 営業費用	701,580,000	△ 53,525,000	381,000	△ 2,333,000	0	646,103,000
第2項 営業外費用	54,538,000	8,499,000	608,000	2,333,000	0	65,978,000
第3項 特別損失	17,815,000	0	0	0	0	17,815,000
第4項 予備費	1,000,000	0	△ 989,000	0	0	11,000

予算額に比べ 決算額の増減	備 考
円 8,668,942	
7,901,870	うち仮受消費税及び地方消費税 22,758,567円
△ 256,117	うち仮受消費税及び地方消費税 173円
1,023,189	

地方公営企業 法第26条第2項 の規定による 繰越額	合 計	決 算 額	地方公営企業 法第26条第2項 の規定による 繰越額	不 用 額	備 考
円 0	円 729,907,000	円 722,633,966	円 0	円 7,273,034	
0	646,103,000	645,523,401	0	579,599	うち仮払消費税及び地方消費税 12,863,408円
0	65,978,000	65,977,273	0	727	うち仮払消費税及び地方消費税 52,724円
0	17,815,000	11,133,292	0	6,681,708	うち仮払消費税及び地方消費税 60,187円
0	11,000	0	0	11,000	

(2) 資本的収入及び支出

収 入

区 分	予 算				
	当初予算額	補正予算額	小 計	地方公営企業法第26条の規定による繰越額に係る財源充当額	継続費繰越額に係る財源充当額
第1款 資本的収入	円 203,891,000	円 68,035,000	円 271,926,000	円 0	円 0
第1項 企業債	118,300,000	36,100,000	154,400,000	0	0
第2項 他会計補助金	32,775,000	10,000	32,785,000	0	0
第3項 補助金	35,000,000	30,000,000	65,000,000	0	0
第4項 負担金	17,816,000	1,925,000	19,741,000	0	0

支 出

区 分	予 算					額
	当初予算額	補正予算額	流用増減額	小 計	地方公営企業法第26条の規定による繰越額	
第1款 資本的支出	円 448,932,000	円 63,965,000	円 0	円 512,897,000	円 0	円 0
第1項 建設改良費	149,911,000	63,955,000	0	213,866,000	0	0
第2項 企業債償還金	299,021,000	10,000	0	299,031,000	0	0

資本的収入額が資本的支出額に不足する額257,351,539円は、当年度分消費税及び地方消費税資本的収支調整額6,291,585円、引継不足する額15,700,000円（未払相当分）については、令和2年度同意済企業債の未発行分15,700,000円をもって翌年度に措置するも

額		決 算 額	予算額に比べ 決算額の増減	備 考
地方公営企業法施行令第4条第5項の規定により使用する地方自治法第213条第1項又は第220条第3項ただし書の規定による繰越額に係る財源充当額	合 計			
円 7,000,000	円 278,926,000	円 212,474,020	円 △ 66,451,980	
4,500,000	158,900,000	108,700,000	△ 50,200,000	
0	32,785,000	32,785,000	0	
2,500,000	67,500,000	47,500,000	△ 20,000,000	
0	19,741,000	23,489,020	3,748,020	

地方公営企業法施行令第4条第5項の規定により使用する地方自治法第213条第1項又は第220条第3項ただし書の規定による繰越額	合 計	決 算 額	翌 年 度 繰 越 額			不 用 額	備 考
			地方公営企業法第26条の規定による繰越額	継 続 費 遞次繰越額	合 計		
円 8,500,000	円 521,397,000	円 469,825,559	円 43,291,000	円 0	円 43,291,000	円 8,280,441	
8,500,000	222,366,000	170,795,366	43,291,000	0	43,291,000	8,279,634	うち仮払消費税及び地方消費税 13,491,253円
0	299,031,000	299,030,193	0	0	0	807	

金41,684,680円、当年度分損益勘定留保資金135,952,381円及び当年度利益剰余金処分額57,722,893円で補填した。この場合において、なおのとする。

(3) 特例的収入及び支出

収 入

区 分	予 算 額			決 算 額	予算額に比べ 決算額の増減
	当初予算額	補正予算額	合 計		
特 例 的 収 入	40,456,000 <sup>円</sup>	0 <sup>円</sup>	40,456,000 <sup>円</sup>	34,759,530 <sup>円</sup>	△ 5,696,470 <sup>円</sup>

支 出

区 分	予 算 額			決 算 額	不 用 額
	当初予算額	補正予算額	合 計		
特 例 的 支 出	38,386,000 <sup>円</sup>	0 <sup>円</sup>	38,386,000 <sup>円</sup>	23,046,930 <sup>円</sup>	15,339,070 <sup>円</sup>



備 考
うち仮受消費税及び地方消費税 2,827,160円

備 考
うち仮払消費税及び地方消費税 2,094,889円

## 2 令和2年度八街市下水道事業損益計算書（消費税等抜き表示）

（令和2年4月1日から令和3年3月31日まで）

（単位：円）

1 営業収益			
（1）下水道使用料	227,585,723		
（2）雨水処理負担金	1,889,580		
（3）その他営業収益	<u>220,000</u>	229,695,303	
2 営業費用			
（1）管渠費	17,785,361		
（2）ポンプ場及び処理場費	99,104,030		
（3）業務費	10,077,600		
（4）総係費	67,174,385		
（5）減価償却費	436,116,939		
（6）資産減耗費	<u>2,401,678</u>	<u>632,659,993</u>	
営業損失			402,964,690
3 営業外収益			
（1）受取利息及び配当金	623		
（2）他会計補助金	277,846,000		
（3）長期前受金戻入	300,912,747		
（4）雑収益	720,340	579,479,710	
4 営業外費用			
（1）支払利息及び企業債取扱諸費	54,057,803		
（2）雑支出	<u>8,384,389</u>	<u>62,442,192</u>	<u>517,037,518</u>
経常利益			114,072,828
5 特別利益			
（1）その他特別利益	<u>2,676,189</u>	2,676,189	
6 特別損失			
（1）その他特別損失	<u>11,073,105</u>	<u>11,073,105</u>	<u>△ 8,396,916</u>
当年度純利益			105,675,912
前年度繰越利益剰余金			0
その他未処分利益剰余金変動額			<u>0</u>
当年度未処分利益剰余金			<u><u>105,675,912</u></u>



### 3 令和2年度八街市下水道事業剰余金計算書（消費税等抜き表示）

（令和2年4月1日から令和3年3月31日まで）

	資本金	剰余			
		資本剰余			
		再評価積立金	受贈財産 評価額	寄附金	補助金
前年度末残高（開始時残高）	41,973,307	0	127,676,358	0	270,273,467
前年度処分額	0	0	0	0	0
議会の議決による処分額	0	0	0	0	0
条例による処分額	0	0	0	0	0
処分後残高	41,973,307	0	127,676,358	0	270,273,467
当年度変動額	0	0	0	0	0
当年度純利益	0	0	0	0	0
当年度末残高	41,973,307	0	127,676,358	0	270,273,467

注 この計算書における△表記は、減少、損失又は欠損を示すものであること。

### 4 令和2年度八街市下水道事業剰余金処分計算書（案）（消費税等抜き表示）

（単位：円）

	資本金	資本剰余金	未処分利益剰余金
当年度末残高	41,973,307	397,951,341	105,675,912
議会の議決による処分額	0	0	△ 57,722,893
減債積立金への積立て	0	0	△ 57,722,893
条例による処分額	0	0	0
処分後残高	41,973,307	397,951,341	(繰越利益剰余金) 47,953,019

(単位：円)

余 金		金 利 益 剰 余 金				資本合計
その 他 資本剰余金	資本剰余金 合 計	減債積立金	利益積立金	未処分利益 剰 余 金	利益剰余金 合 計	
1,516	397,951,341	0	0	0	0	439,924,648
0	0	0	0	0	0	0
0	0	0	0	0	0	0
0	0	0	0	0	0	0
1,516	397,951,341	0	0	(繰越利益剰余金) 0	0	439,924,648
0	0	0	0	105,675,912	105,675,912	105,675,912
0	0	0	0	105,675,912	105,675,912	105,675,912
1,516	397,951,341	0	0	(当年度未処分利益剰余金) 105,675,912	105,675,912	545,600,560

## 5 令和2年度八街市下水道事貸借対照表 (消費税等抜き表示)

(令和3年3月31日)

(単位：円)

		資 産 の 部	
1	固定資産		
(1)	有形固定資産		
ア	土地	523,151,341	
イ	構築物	12,027,964,929	
	減価償却累計額	<u>△ 399,060,864</u>	11,628,904,065
ウ	機械及び装置	36,356,056	
	減価償却累計額	<u>△ 5,783,668</u>	30,572,388
エ	車両運搬具	1,405,073	
	減価償却累計額	<u>△ 329,059</u>	1,076,014
オ	工具、器具及び備品	308,100	
カ	建設仮勘定	<u>16,040,000</u>	
	有形固定資産合計		12,200,051,908
(2)	無形固定資産		
ア	施設利用権	392,957,890	
イ	その他無形固定資産	<u>347,800</u>	
	無形固定資産合計		393,305,690
(3)	投資その他の資産		
ア	出資金	1,000,000	
イ	その他投資	<u>17,230</u>	
	投資その他の資産合計		<u>1,017,230</u>
	固定資産合計		12,594,374,828
2	流動資産		
(1)	現金預金		53,708,307
(2)	未収金	50,842,030	
	貸倒引当金	<u>△ 1,116,684</u>	49,725,346
(3)	有価証券		10,045,000
(4)	貯蔵品		130,978
(5)	前払金		<u>13,835</u>
	流動資産合計		<u>113,623,466</u>
	資産合計		<u><u>12,707,998,294</u></u>

負債の部

3 固定負債			
(1) 企業債			
ア 建設改良費等の財源に 充てるための企業債	<u>3,597,767,510</u>		
企業債合計		<u>3,597,767,510</u>	
固定負債合計			3,597,767,510
4 流動負債			
(1) 企業債			
ア 建設改良費等の財源に 充てるための企業債	<u>298,065,926</u>		
企業債合計		298,065,926	
(2) 未払金		49,642,055	
(3) 引当金			
ア 賞与引当金	6,692,282		
イ その他引当金	<u>1,273,883</u>		
引当金合計		7,966,165	
(4) その他流動負債		<u>170,000</u>	
流動負債合計			355,844,146
5 繰延収益			
(1) 長期前受金		8,511,352,314	
収益化累計額		<u>△ 302,566,236</u>	
繰延収益合計			<u>8,208,786,078</u>
負債合計			<u>12,162,397,734</u>

資本の部

6 資本金			41,973,307
7 剰余金			
(1) 資本剰余金			
ア 受贈財産評価額		127,676,358	
イ 補助金		270,273,467	
ウ その他資本剰余金		<u>1,516</u>	
資本剰余金合計			397,951,341
(2) 利益剰余金			
ア 当年度未処分利益剰余金		<u>105,675,912</u>	
利益剰余金合計			<u>105,675,912</u>
剰余金合計			<u>503,627,253</u>
資本合計			<u>545,600,560</u>
負債資本合計			<u>12,707,998,294</u>





## Ⅱ 附 属 書 類

- 1 事 業 報 告 書
- 2 キャッシュ・フロー計算書
- 3 収 益 費 用 明 細 書
- 4 固 定 資 産 明 細 書
- 5 企 業 債 明 細 書
- 6 会 計 に 関 す る 注 記

# 1 令和2年度八街市下水道事業報告書

1. 概 況	
(1) 総括事項 .....	17
(2) 議会議決事項 .....	18
(3) 行政官庁認可事項 .....	18
(4) 職員に関する事項 .....	18
(5) 料金その他供給条件の設定、変更に関する事項 .....	18
2. 工 事	
(1) 建設工事の概況 .....	20
(2) 改良工事の概況 .....	21
(3) 保存工事の概況 .....	21
3. 業 務	
(1) 業 務 量 .....	21
(2) 事業収入に関する事項 .....	22
(3) 事業費に関する事項 .....	22
(4) その他主要な事項 .....	23
4. 会 計	
(1) 主要契約の要旨 .....	24
(2) 企業債及び一時借入金の概況 .....	24

## 1. 概 況

### (1) 総括事項

#### ア 事業の状況

令和2年度は、処理区域内人口19,621人、年間有収水量1,687,030m<sup>3</sup>、主な建設改良事業として雨水整備事業費42,000千円、汚水整備事業費160,652千円を業務の予定量として事業を行って参りましたが、その実績は、処理区域内人口は前年度と比較して290人（1.5%）減の19,043人、年間有収水量は前年度と比較して45,653m<sup>3</sup>（2.9%）増の1,632,961m<sup>3</sup>、雨水整備事業費の決算額は41,769,200円（税込み）、汚水整備事業費の決算額は117,804,166円（税込み）となりました。

また、年間汚水処理水量は前年度と比較して119,330m<sup>3</sup>（6.3%）増の2,006,208m<sup>3</sup>、有収率は前年度と比較して2.7ポイント減の81.4%、水洗化人口は前年度と比較して149人（0.8%）減の17,585人、水洗化率は前年度と比較して0.6ポイント増の92.3%となりました。

#### イ 建設改良工事の状況

令和2年度に実施した建設改良工事の状況は、次のとおりです。

- ・ 大池調整池上流池築造工事
- ・ 汚水枝線整備工事                      5か所
- ・ 公共汚水柵設置工事                    10か所
- ・ マンホール蓋交換工事                42か所

#### ウ 経理の状況

令和2年度の収益的収支（税抜き）は、下水道事業収益が811,851,202円、下水道事業費用が706,175,290円、当年度純利益が105,675,912円となり、当年度未処分利益剰余金は当年度利益剰余金と同額の105,675,912円となりました。なお、下水道事業収益のうち下水道使用料は、227,585,723円でした。

令和2年度の資本的収支（税込み）は、資本的収入が212,474,020円、資本的支出が469,825,559円、資本的収入額が資本的支出額に対して不足する額は257,351,539円となり、この資本的収入額が資本的支出額に対して不足する額は、当年度分消費税及び地方消費税資本的収支調整額6,291,585円、引継金41,684,680円、当年度分損益勘定留保資金135,952,381円、当年度利益剰余金処分別57,722,893円で補填したほか、なお不足する額15,700,000円（未払相当分）については、令和2年度同意の企業債の未発行分15,700,000円をもって、翌年度に措置することとしております。

(2) 議会議決事項

提出年月日	議案番号	件名	議決年月日
R2.5.29	第25号	八街市下水道事業の設置等に関する条例の一部を改正する条例の制定について	R2.6.19
R2.8.31	第6号	令和2年度八街市下水道事業会計補正予算について（第1号）	R2.10.2
R2.8.31	第12号	令和元年度八街市下水道事業特別会計歳入歳出決算の認定について	R2.10.2
R2.11.30	第3号	地方税法等の一部を改正する法律による地方税法の改正に伴う関係条例の整備に関する条例の制定について	R2.12.21
R2.11.30	第9号	令和2年度八街市下水道事業会計補正予算について（第2号）	R2.12.21
R3.2.15	第3号	八街市財政事情の作成及び公表に関する条例等の一部を改正する条例の制定について	R3.3.18
R3.2.15	第8号	八街市下水道事業運営審議会条例の制定について	R3.3.18
R3.2.15	第13号	令和2年度八街市下水道事業会計補正予算について（第3号）	R3.3.18
R3.2.15	第19号	令和3年度八街市下水道事業会計予算について	R3.3.18
R2.5.29	報告	地方自治法施行令第146条第2項の規定による繰越明許費の報告	—

(3) 行政官庁認可事項

当年度は、該当事項はありません。

(4) 職員に関する事項

[職員数]

職名	令和2年度末	令和元年度末	比較	
			増減数	増減率
企業職 (行政職)	11人 ( 0人)	11人 ( 0人)	0人 ( 0人)	0.0% ( - %)

注 ( ) 内は、短時間勤務職員について外書したものである。

(5) 料金その他供給条件の設定、変更に関する事項

現行の下水道使用料の体系は、平成22年4月1日に平均改定率17.5%の改定を行い、その後、平成26年4月1日と令和元年10月1日に、それぞれ消費税及び地方消費税の税率改定に伴う改定を行ったものです。

指定下水道工事店登録手数料は昭和63年8月30日に制定したもので、指定下水道工事店の登録手続を行う際に徴する地方自治法第227条の手数料です。

下水道事業受益者負担金は都市計画法第75条第1項の受益者負担金で、公共下水道の事業計画区域を6つの負担区に区分し、それぞれの負担区ごとに単位負担金額を設定しております。

ア 下水道使用料（1月当たり）

区 分	汚水排除量	下水道使用料
基本額	10m <sup>3</sup> 以下	1,320 円
超過額	10m <sup>3</sup> 超 20m <sup>3</sup> 以下	1m <sup>3</sup> につき 143 円
	20m <sup>3</sup> 超 30m <sup>3</sup> 以下	1m <sup>3</sup> につき 165 円
	30m <sup>3</sup> 超 50m <sup>3</sup> 以下	1m <sup>3</sup> につき 176 円
	50m <sup>3</sup> 超 100m <sup>3</sup> 以下	1m <sup>3</sup> につき 187 円
	100m <sup>3</sup> 超 500m <sup>3</sup> 以下	1m <sup>3</sup> につき 198 円
	500m <sup>3</sup> 超	1m <sup>3</sup> につき 209 円

イ 指定下水道工事店登録手数料






区 分	手 数 料
指定下水道工事店登録手数料	20,000 円
指定下水道工事店継続登録手数料	5,000 円

ウ 下水道事業受益者負担金

負担区の名称	単位負担金額
八街負担区	土地1m <sup>2</sup> 当たり 440 円
八街第2負担区	土地1m <sup>2</sup> 当たり 610 円
八街第3負担区	土地1m <sup>2</sup> 当たり 610 円
八街第4負担区	土地1m <sup>2</sup> 当たり 610 円
八街第5負担区	土地1m <sup>2</sup> 当たり 610 円
八街第6負担区	土地1m <sup>2</sup> 当たり 610 円

## 2. 工 事

### (1) 建設工事の概況

工 事 名	工事の概要	契約金額 (円)	着 工	完 成	備 考
公共下水道大池調整池上流池築造工事(R2-18補助)	文違字山下 外 掘削 V=5,200m <sup>3</sup>	40,669,200	R2.10.21	R3.3.11	
公共下水道大池調整池上流池築造工事(R2-18補助)に伴う附帯工事	文違字山下 外 法面整形 A=114m <sup>2</sup>	1,100,000	R3.2.3	R3.3.30	
公共下水道汚水枝線整備工事(R2-17補助)	八街字南中道 外 VUφ200 L=214.50m 地理院タイル(淡色地図)を加工して作成 	17,083,000	R2.10.8	R3.1.29	
公共下水道汚水枝線整備工事(R2-23補助)	榎戸字大山 VUφ200 L=212.23m 地理院タイル(淡色地図)を加工して作成 	20,339,000	R2.12.28	R3.3.19	
公共下水道汚水枝線整備工事(R2-28補助)	八街字南中道 VUφ200 L=46.00m 地理院タイル(淡色地図)を加工して作成 	3,993,000	R3.2.5	R3.3.19	
公共下水道汚水枝線整備工事(R2-8起債)	八街字追分台 VUφ200 L=34.70m 地理院タイル(淡色地図)を加工して作成 	4,138,200	R2.8.5	R2.10.30	
公共下水道汚水枝線整備工事(R1-11補助)	大木字大富向 外 VUφ200 L=76.20m 地理院タイル(淡色地図)を加工して作成 	5,775,000	R1.10.7	R2.7.2	前事業年度から繰越し
公共下水道汚水柵設置工事(R2-4起債)	公共汚水柵設置 8か所	5,357,000	R2.4.28	R2.11.12	
公共下水道汚水柵設置工事(R2-31起債)	公共汚水柵設置 2か所	649,000	R3.3.2	R3.3.31	
八街バイパス整備に伴う人孔嵩高調整工事(R2-21)	大木字大富向 マンホール嵩高調整 1か所	319,000	R2.9.10	R2.12.1	

(2) 改良工事の概況

工 事 名	工事の概要	契約金額 (円)	着 工	完 成	備 考
公共下水道マンホール蓋取替工事 (R2-16補助)	大木字吉山 外 マンホール蓋交換 33か所	16,160,100	R2.10.8	R2.12.28	
公共下水道マンホール蓋取替工事 (R2-26補助)	八街字置里 外 マンホール蓋交換 9か所	6,832,100	R3.1.19	R3.3.19	
みどり台マンホールポンプ交換工事 (R2-30)	みどり台2丁目 マンホールポンプ 1基 交換	1,298,000	R3.3.10	R3.9.30 (予定)	翌事業年度 へ繰越し

(3) 保存工事の概況

工 事 名	工事の概要	契約金額 (円)	着 工	完 成	備 考
大池調整池下流池護岸補修修繕工事 (R2-27)	文違字陣場 (大池調整池) 調整池洪水吐きの補修	985,600	R2.12.22	R3.3.31	
大清水第2マンホールポンプ場水位計交換工事	八街字大清水 マンホールポンプ水位計の 交換	869,000	R2.6.18	R2.7.2	
西光明坊マンホールポンプ場通報装置交換工事 (R2-14)	八街字西光明坊 マンホールポンプ通報装置 の交換	825,000	R2.7.8	R2.9.24	
公共下水道汚水ポンプ仮排水管設置工事 (R2-32)	みどり台2丁目 マンホールポンプ下流側仮 排水管の設置 L=15.70m	726,000	R3.3.16	R3.3.31	

3. 業 務

(1) 業 務 量

区 分		令和2年度末	令和元年度末	比 較	
				増 減	比 率
年度末水洗化人口		17,585 人	17,734 人	△ 149 人	△ 0.8 %
年度末 接続件数	家庭用	7,659 件	7,581 件	78 件	1.0 %
	事業場等	5 件	4 件	1 件	25.0 %
	公共施設等	46 件	44 件	2 件	4.5 %
	合 計	7,710 件	7,629 件	81 件	1.1 %
年間調定 汚 水 量	家庭用	1,571,540 m <sup>3</sup>	1,514,306 m <sup>3</sup>	57,234 m <sup>3</sup>	3.8 %
	事業場等	1,588 m <sup>3</sup>	1,162 m <sup>3</sup>	426 m <sup>3</sup>	36.7 %
	公共施設等	59,833 m <sup>3</sup>	71,840 m <sup>3</sup>	△ 12,007 m <sup>3</sup>	△ 16.7 %
	合 計	1,632,961 m <sup>3</sup>	1,587,308 m <sup>3</sup>	45,653 m <sup>3</sup>	2.9 %

## (2) 事業収入に関する事項

科 目		決 算 額 (円)		比 較	
		令和2年度	令和元年度	増 減 額 (円)	増 減 率 (%)
営 業 収 入	下水道使用料	(250,344,290) 227,585,723	(0) 0	(250,344,290) 227,585,723	(皆増) 皆増
	他会計負担金	(1,889,580) 1,889,580	(0) 0	(1,889,580) 1,889,580	(皆増) 皆増
	その他営業収益	(220,000) 220,000	(0) 0	(220,000) 220,000	(皆増) 皆増
	営業収益合計	(252,453,870) 229,695,303	(0) 0	(252,453,870) 229,695,303	(皆増) 皆増
	他会計補助金	(277,846,000) 277,846,000	(0) 0	(277,846,000) 277,846,000	(皆増) 皆増
営 業 外 収 入	長期前受金戻入	(300,912,747) 300,912,747	(0) 0	(300,912,747) 300,912,747	(皆増) 皆増
	雑収益	(720,513) 720,340	(0) 0	(720,513) 720,340	(皆増) 皆増
	受取利息及び配当 金	(623) 623	(0) 0	(623) 623	(皆増) 皆増
	営業外収益合計	(579,479,883) 579,479,710	(0) 0	(579,479,883) 579,479,710	(皆増) 皆増
	特別 利 益	(2,676,189) 2,676,189	(0) 0	(2,676,189) 2,676,189	(皆増) 皆増
	特別利益合計	(2,676,189) 2,676,189	(0) 0	(2,676,189) 2,676,189	(皆増) 皆増
合 計		(834,609,942) 811,851,202	(0) 0	(834,609,942) 811,851,202	(皆増) 皆増

注 上段 ( ) 内は税込みの金額、下段は税抜き金額である。

## (3) 事業費に関する事項

科 目		決 算 額 (円)		比 較	
		令和2年度	令和元年度	増 減 額 (円)	増 減 率 (%)
営 業 費 用	雨水管渠費	(6,402,180) 5,821,780	(0) 0	(6,402,180) 5,821,780	(皆増) 皆増
	污水管渠費	(13,143,096) 11,963,581	(0) 0	(13,143,096) 11,963,581	(皆増) 皆増
	総係費	(78,445,077) 77,251,985	(0) 0	(78,445,077) 77,251,985	(皆増) 皆増
	流域下水道維持管 理負担金	(109,014,431) 99,104,030	(0) 0	(109,014,431) 99,104,030	(皆増) 皆増
	減価償却費	(436,116,939) 436,116,939	(0) 0	(436,116,939) 436,116,939	(皆増) 皆増
	資産減耗費	(2,401,678) 2,401,678	(0) 0	(2,401,678) 2,401,678	(皆増) 皆増
	営業費用合計	(645,523,401) 632,659,993	(0) 0	(645,523,401) 632,659,993	(皆増) 皆増
	営 業 外 費 用	支払利息及び企業 債取扱諸費	(54,057,803) 54,057,803	(0) 0	(54,057,803) 54,057,803
雑支出		(8,437,113) 8,384,389	(0) 0	(8,437,113) 8,384,389	(皆増) 皆増
営業外費用合計		(62,494,916) 62,442,192	(0) 0	(62,494,916) 62,442,192	(皆増) 皆増
特 別 損 失	その他特別損失	(11,133,292) 11,073,105	(0) 0	(11,133,292) 11,073,105	(皆増) 皆増
	特別損失合計	(11,133,292) 11,073,105	(0) 0	(11,133,292) 11,073,105	(皆増) 皆増
合 計		(719,151,609) 706,175,290	(0) 0	(719,151,609) 706,175,290	(皆増) 皆増

注 上段 ( ) 内は税込みの金額、下段は税抜き金額である。



(4) その他主要な事項

ア 一般会計負担金等の使途について

(ア) 下水道事業収益

- ㊦ 一般会計負担金1,889,580円は、委託料（課税仕入れ）に全額（特定収入）を充当しました。
- ㊧ 一般会計補助金277,846,000円は、委託料等の課税仕入れに74,444,656円（特定収入）を、企業債利息等の非課税仕入れに12,564,716円（特定収入以外）を、減価償却費等の不課税支出に190,836,628円（特定収入以外）を、それぞれ充当しました。
- ㊨ 長期前受金戻入300,912,747円は、減価償却費（不課税支出）に全額（特定収入以外）を充当しました。
- ㊩ その他雑収益720,513円のうち654,790円は、委託料等の課税仕入れに350,777円（特定収入）を、減価償却費等の不課税支出に304,013円（特定収入以外）を、それぞれ充当しました。なお、その他雑収益の残額65,723円のうち3,390円は下水道台帳の写しの交付に係る複写機使用料（課税売上）、62,333円は行政財産使用料等の非課税売上です。
- ㊪ その他特別利益2,676,189円のうち1,653,489円は、委託料等の課税仕入れに892,883円（特定収入）を、減価償却費等の不課税支出に760,606円（特定収入以外）を、それぞれ充当しました。なお、その他特別利益の残額1,022,700円は、消費税及び地方消費税の還付税額（非課税売上）です。

(イ) 資本的収入

- ㊫ 他会計補助金32,785,000円は、企業債償還金のうち課税仕入れに係る部分（課税仕入れ）に23,021,750円（特定収入）を、企業債償還金のうち課税仕入れ以外に係る部分等の不課税支出に9,763,250円（特定収入以外）を、それぞれ充当しました。
- ㊬ 国庫補助金47,500,000円は、工事請負費等の課税仕入れに全額（特定収入）を充当しました。
- ㊭ 受益者負担金8,869,800円は、工事請負費等の課税仕入れに6,537,043円（特定収入）を、企業債償還金のうち課税仕入れ以外に係る部分等の不課税支出に2,332,757円（特定収入以外）を、それぞれ充当しました。
- ㊮ 工事負担金14,619,220円は、工事請負費（課税仕入れ）に全額（特定収入）を充当しました。

(ウ) 特例的収入

- ㊯ 特例的収入34,759,530円のうち2,818,290円は、工事請負費等の課税仕入れに1,654,968円（特定収入）を、企業債償還金のうち課税仕入れ以外に係る部分等の不課税支出に1,163,322円（特定収入以外）を、それぞれ充当しました。なお、特例的収入の残額31,941,240円は、下水道使用料の未収金（課税売上）です。

イ 指定下水道工事店の登録者数

令和2年度末の指定下水道工事店の登録者数は、前年度末と比較して6者増の110者です。

令和2年度末	令和元年度末	増 減	増減の内訳	
			新規登録	登録取消
110 者	104 者	6 者	7 者	1 者

#### 4. 会 計

##### (1) 主要契約の要旨

契約年月日	契約金額 (円)	契 約 名	契約の相手方
R2.4.27	5,357,000	公共下水道汚水樹設置工事 (R2-4起債)	(株)八建
R2.8.4	4,138,200	公共下水道汚水枝線整備工事 (R2-8起債)	(株)八建
R2.10.7	13,574,000	公共下水道管路調査業務 (R2-15補助)	(株)日田エンジニアリング
R2.10.7	16,160,100	公共下水道マンホール蓋取替工事 (R2-16補助)	櫻井建設(株)
R2.10.7	17,083,000	公共下水道汚水枝線整備工事 (R2-17補助)	櫻井建設(株)
R2.10.20	40,669,200	公共下水道大池調整池上流池築造工事 (R2-18補助)	聖和興業(株)
R2.12.25	20,339,000	公共下水道汚水枝線整備工事 (R2-23補助)	櫻井建設(株)
R3.1.18	6,832,100	公共下水道マンホール蓋取替工事 (R2-26補助)	エスケイ工業(株)
R3.2.2	1,100,000	公共下水道大池調整池上流池築造工事 (R2-18補助)に伴う附帯工事	聖和興業(株)
R3.2.4	3,993,000	公共下水道汚水枝線整備工事 (R2-28補助)	(有)青柳設備
R3.3.9	1,298,000	みどり台マンホールポンプ交換工事(R2-30)	(有)青柳設備
R3.3.24	4,158,000	公共下水道維持管理 (R3-2)	(株)センエー
R3.3.24	5,049,000	大池調整池維持管理 (R3-3)	ぶんぞう(株)

##### (2) 企業債及び一時借入金の概況

###### ア 企業債

当年度は、建設改良費等の財源に充てるための企業債を119,000,000円借り入れた一方、前年度以前に借り入れた企業債のうち299,030,193円を償還した結果、当年度末における企業債の借入状況は、次のようになりました。

(単位：円)

区 分	令和元年度末残高	令和2年度借入額	令和2年度償還額	令和2年度末残高
建設改良費等の財源に充てるための企業債	4,075,863,629	119,000,000	299,030,193	3,895,833,436

###### イ 一時借入金

当年度は、一時借入金の借入れは、ありません。

## 2 令和2年度八街市下水道事業キャッシュ・フロー計算書

(令和2年4月1日から令和3年3月31日まで)

(単位：円)

業務活動によるキャッシュ・フロー	
当年度純利益	105,675,912
減価償却費	436,116,939
資産減耗費	2,401,678
貸倒引当金の増減額(△は減少)	1,116,684
賞与引当金の増減額(△は減少)	6,692,282
その他引当金の増減額(△は減少)	1,273,883
長期前受金戻入額	△ 300,912,747
過年度収益化不足額の収益化額	△ 1,653,489
受取利息	△ 623
支払利息	54,057,803
未収金の増減額(△は増加)	△ 16,082,500
未払金の増減額(△は減少)	26,595,125
たな卸資産の増減額(△は増加)	△ 52,253
有価証券の増減額(△は増加)	△ 10,045,000
前払金の増減額(△は増加)	△ 13,835
その他流動負債の増減額(△は減少)	170,000
小計	<u>305,339,859</u>
利息の受取額	623
利息の支払額	<u>△ 54,057,803</u>
業務活動によるキャッシュ・フロー	251,282,679
投資活動によるキャッシュ・フロー	
有形固定資産の取得による支出	△ 146,754,477
無形固定資産の取得による支出	△ 10,549,619
国庫補助金等による収入	63,825,685
一般会計からの繰入金による収入	<u>32,748,652</u>
投資活動によるキャッシュ・フロー	△ 60,729,759
財務活動によるキャッシュ・フロー	
建設改良費等の財源に充てるための企業債による収入	119,000,000
建設改良費等の財源に充てるための企業債の償還による支出	<u>△ 299,030,193</u>
財務活動によるキャッシュ・フロー	△ 180,030,193
資金増加額	10,522,727
資金期首残高	<u>43,185,580</u>
資金期末残高	<u><u>53,708,307</u></u>

### 3 収益費用明細書 (消費税等抜き表示)

#### (1) 収 益

(単位：円)

款	項	目	節	金 額	備 考
下水道事業収益				811,851,202	
	営業収益			229,695,303	
		下水道使用料		227,585,723	
			下水道使用料	227,585,723	
		他会計負担金		1,889,580	
			一般会計負担金	1,889,580	
		その他営業収益		220,000	
			手数料	220,000	
	営業外収益			579,479,710	
		他会計補助金		277,846,000	
			一般会計補助金	277,846,000	
		長期前受金戻入		300,912,747	
			長期前受金戻入	300,912,747	
		雑収益		720,340	
			その他雑収益	720,340	
		受取利息及び配当金		623	
			預金利息	623	
	特別利益			2,676,189	
		その他特別利益		2,676,189	
			その他特別利益	2,676,189	
合 計				811,851,202	

## (2) 費用

(単位：円)

款	項	目	節	金額	備考
下水道事業費用				706,175,290	
営業費用				632,659,993	
雨水管渠費				5,821,780	
委託料				4,908,000	
修繕費				896,000	
保険料				17,780	
污水管渠費				11,963,581	
燃料費				80,581	
光熱水費				1,204,450	
通信運搬費				178,419	
委託料				6,310,250	
賃借料				28,200	
修繕費				3,375,291	
会費負担金				30,000	
保険料				91,390	
公課費				5,000	
工事請負費				660,000	
総係費				77,251,985	
給料				33,875,994	
手当				13,900,591	
賞与引当金繰入額				4,934,193	
法定福利費				10,795,335	
法定福利費引当金繰入額				940,874	
旅費				22,215	
被服費				43,804	
備用品費				32,726	
通信運搬費				8,579	
委託料				10,317,834	
手数料				498,481	
負担金				764,675	
貸倒引当金繰入額				1,116,684	
流域下水道維持管理負担金				99,104,030	
負担金				99,104,030	
減価償却費				436,116,939	
有形固定資産減価償却費				405,173,591	
無形固定資産減価償却費				30,943,348	
資産減耗費				2,401,678	
固定資産除却費				2,401,678	
営業外費用				62,442,192	
支払利息及び企業債取扱諸費				54,057,803	
企業債利息				54,057,803	
雑支出				8,384,389	
その他雑支出				8,384,389	
特別損失				11,073,105	
その他特別損失				11,073,105	
その他特別損失				11,073,105	
合計				706,175,290	

## 4 固定資産明細書

### (1) 有形固定資産明細書

資産の種類	年度当初現在高	当年度増加額	当年度減少額	年度末現在高
土地	523,151,341	0	0	523,151,341
構築物	11,825,934,274	204,432,333	2,401,678	12,027,964,929
機械及び装置	36,356,056	0	0	36,356,056
車両運搬具	1,405,073	0	0	1,405,073
工具、器具及び備品	0	308,100	0	308,100
建設仮勘定	3,700,000	12,340,000	0	16,040,000
合計	12,390,546,744	217,080,433	2,401,678	12,605,225,499

### (2) 無形固定資産明細書

資産の種類	年度当初現在高	当年度増加額	当年度減少額	当年度減価償却額
施設利用権	413,699,419	10,201,819	0	30,943,348
その他無形固定資産	0	347,800	0	0
合計	413,699,419	10,549,619	0	30,943,348

(単位：円)

減価償却累計額			年度末償却未済高	備考
当年度増加額	当年度減少額	累計		
0	0	0	523,151,341	
399,060,864	0	399,060,864	11,628,904,065	
5,783,668	0	5,783,668	30,572,388	
329,059	0	329,059	1,076,014	
0	0	0	308,100	
0	0	0	16,040,000	
405,173,591	0	405,173,591	12,200,051,908	

(単位：円)

年度末現在高	備考
392,957,890	
347,800	
393,305,690	

## 5 企業債明細書

[政府資金]

種類	No.	借入先	発行年月日	発行総額 (円)	償還高	
					当年度償還高 (円)	償還高累計 (円)
建設改良費等の財源に充てるための企業債	1	資金運用部(年金以外)	H5.5.28	181,300,000	10,673,183	158,508,156
	2	資金運用部(年金以外)	H5.5.28	33,900,000	1,995,702	29,638,315
	3	資金運用部(年金以外)	H6.5.27	206,200,000	11,544,918	168,466,457
	4	資金運用部(年金以外)	H6.5.27	29,300,000	1,640,476	23,938,251
	5	資金運用部(年金以外)	H7.4.20	137,900,000	7,357,002	105,214,252
	6	資金運用部(年金以外)	H7.4.20	19,100,000	1,018,990	14,572,823
	7	資金運用部(年金以外)	H8.4.19	152,000,000	7,475,453	110,597,482
	8	資金運用部(年金以外)	H8.4.19	14,700,000	722,955	10,695,941
	9	簡保資金	H9.5.29	123,800,000	5,683,095	86,438,452
	10	資金運用部(年金以外)	H9.4.30	14,800,000	682,520	10,297,144
	11	資金運用部(年金以外)	H10.4.30	98,700,000	4,316,465	65,955,291
	12	資金運用部(年金以外)	H10.4.30	13,500,000	590,398	9,021,240
	13	資金運用部(年金以外)	H11.7.30	130,300,000	5,586,152	81,373,243
	14	資金運用部(年金以外)	H11.4.30	14,700,000	630,211	9,180,252
	15	資金運用部(年金以外)	H12.5.26	114,600,000	4,816,262	66,655,416
	16	資金運用部(年金以外)	H12.4.28	13,100,000	551,611	7,580,882
	17	財政融資資金	H13.4.27	110,900,000	4,532,652	62,191,509
	18	財政融資資金	H13.4.27	14,800,000	604,899	8,299,678
	19	財政融資資金	H14.4.30	162,700,000	6,570,577	80,593,176
	20	財政融資資金	H14.4.30	17,500,000	706,731	8,668,596
	21	財政融資資金	H15.7.25	76,200,000	3,030,374	36,072,613
	22	財政融資資金	H15.4.30	44,000,000	1,754,505	21,373,661
	23	財政融資資金	H16.7.30	121,500,000	4,675,924	49,378,152
	24	財政融資資金	H16.4.30	34,400,000	1,332,383	14,290,243
	25	財政融資資金	H17.4.28	48,100,000	1,830,025	18,259,775
	26	財政融資資金	H17.4.28	24,700,000	939,743	9,376,643
	27	財政融資資金	H18.4.26	50,600,000	1,872,024	16,998,409
	28	財政融資資金	H18.4.26	22,000,000	813,924	7,390,611
	29	財政融資資金	H19.4.24	12,800,000	463,306	3,826,437
	30	財政融資資金	H20.4.24	7,100,000	252,953	1,883,092
	31	財政融資資金	H20.7.28	63,400,000	2,245,151	16,658,005
	32	財政融資資金	H21.4.24	1,600,000	56,216	370,999
	33	財政融資資金	H21.8.26	33,000,000	1,151,387	7,576,708
	34	財政融資資金	H22.4.26	36,100,000	1,233,508	7,028,912
	35	財政融資資金	H22.4.26	2,800,000	95,674	545,179
	36	財政融資資金	H23.5.13	28,300,000	955,524	4,593,017
	37	財政融資資金	H23.5.13	1,800,000	60,776	292,136
	38	財政融資資金	H24.4.24	25,300,000	854,122	3,326,546
	39	財政融資資金	H24.4.24	3,100,000	104,655	407,600
	40	財政融資資金	H26.1.28	151,600,000	5,153,405	12,740,542
	41	財政融資資金	H26.1.28	1,400,000	47,590	117,656
	42	財政融資資金	H29.4.26	7,500,000	0	0
政府資金 合計				2,401,100,000	106,623,421	1,350,393,492



未償還残高 (円)	発行価額 (円)	利 率 (%)	償還終期	備 考
22,791,844	—	4.400	R5.3	
4,261,685	—	4.400	R5.3	
37,733,543	—	4.300	R6.3	
5,361,749	—	4.300	R6.3	
32,685,748	—	4.200	R7.3	
4,527,177	—	4.200	R7.3	
41,402,518	—	3.400	R8.3	
4,004,059	—	3.400	R8.3	
37,361,548	—	2.600	R9.3	
4,502,856	—	2.700	R9.3	
32,744,709	—	2.000	R10.3	
4,478,760	—	2.000	R10.3	
48,926,757	—	2.000	R11.3	
5,519,748	—	2.000	R11.3	
47,944,584	—	2.000	R12.3	
5,519,118	—	2.100	R12.3	
48,708,491	—	1.300	R13.3	
6,500,322	—	1.300	R13.3	
82,106,824	—	2.100	R14.3	
8,831,404	—	2.100	R14.3	
40,127,387	—	1.500	R15.3	
22,626,339	—	1.100	R15.3	
72,121,848	—	2.400	R16.3	
20,109,757	—	2.100	R16.3	
29,840,225	—	2.000	R17.3	
15,323,357	—	2.000	R17.3	
33,601,591	—	2.200	R18.3	
14,609,389	—	2.200	R18.3	
8,973,563	—	2.200	R19.3	
5,216,908	—	2.100	R20.3	
46,741,995	—	2.200	R20.3	
1,229,001	—	2.000	R21.3	
25,423,292	—	2.100	R21.3	
29,071,088	—	2.100	R22.3	
2,254,821	—	2.100	R22.3	
23,706,983	—	2.000	R23.3	
1,507,864	—	2.000	R23.3	
21,973,454	—	1.800	R24.3	
2,692,400	—	1.800	R24.3	
138,859,458	—	1.500	R25.9	
1,282,344	—	1.500	R25.9	
7,500,000	—	0.600	R29.3	
1,050,706,508	—			

[機構資金（公庫資金）]

種類	No.	借入先	発行年月日	発行総額 (円)	償還高	
					当年度償還高 (円)	償還高累計 (円)
建設改良費等の財源に充てるための企業債	1	公営企業金融公庫	H5.5.10	15,200,000	1,032,643	15,200,000
	2	公営企業金融公庫	H5.5.10	60,200,000	4,071,677	60,200,000
	3	公営企業金融公庫	H5.5.10	10,600,000	720,133	10,600,000
	4	公営企業金融公庫	H6.5.10	20,200,000	1,302,243	18,839,829
	5	公営企業金融公庫	H6.5.10	68,500,000	4,398,497	63,908,088
	6	公営企業金融公庫	H6.5.10	13,100,000	844,524	12,217,908
	7	公営企業金融公庫	H7.5.10	21,100,000	1,261,597	18,423,822
	8	公営企業金融公庫	H7.5.10	51,400,000	3,062,275	44,908,921
	9	公営企業金融公庫	H7.5.10	9,200,000	550,081	8,033,136
	10	公営企業金融公庫	H8.4.22	16,600,000	924,915	13,627,630
	11	公営企業金融公庫	H8.4.22	58,300,000	3,248,344	47,860,892
	12	公営企業金融公庫	H8.4.22	6,900,000	384,452	5,664,497
	13	公営企業金融公庫	H9.4.30	15,200,000	787,125	11,827,433
	14	公営企業金融公庫	H9.4.30	43,100,000	2,231,914	33,536,997
	15	公営企業金融公庫	H9.4.30	6,800,000	352,135	5,291,221
	16	公営企業金融公庫	H10.4.20	26,100,000	1,274,051	19,314,777
	17	公営企業金融公庫	H10.4.20	24,700,000	1,202,674	18,304,537
	18	公営企業金融公庫	H10.4.20	7,500,000	366,106	5,550,222
	19	公営企業金融公庫	H11.4.30	11,000,000	523,722	7,629,044
	20	公営企業金融公庫	H11.7.15	1,200,000	56,426	840,630
	21	公営企業金融公庫	H11.4.30	53,600,000	2,551,957	37,174,258
	22	公営企業金融公庫	H11.4.30	7,500,000	357,083	5,201,622
	23	公営企業金融公庫	H12.4.20	11,900,000	557,119	7,656,585
	24	公営企業金融公庫	H12.4.20	46,300,000	2,167,614	29,789,905
	25	公営企業金融公庫	H12.4.20	6,600,000	308,990	4,246,509
	26	公営企業金融公庫	H13.4.20	5,500,000	248,286	3,383,927
	27	公営企業金融公庫	H13.4.20	47,400,000	2,137,234	29,226,309
	28	公営企業金融公庫	H13.4.20	7,000,000	316,002	4,306,816
	29	公営企業金融公庫	H14.4.22	53,500,000	2,402,202	29,464,851
	30	公営企業金融公庫	H14.4.22	26,100,000	1,171,915	14,374,443
	31	公営企業金融公庫	H14.4.22	9,400,000	422,069	5,177,002
	32	公営企業金融公庫	H15.7.10	7,500,000	328,445	4,048,111
	33	公営企業金融公庫	H15.4.25	39,000,000	1,709,825	20,829,364
	34	公営企業金融公庫	H15.4.25	46,800,000	2,051,791	24,995,235
	35	公営企業金融公庫	H16.4.28	66,000,000	2,844,715	30,669,680
	36	公営企業金融公庫	H16.4.28	40,700,000	1,754,241	18,912,970
	37	公営企業金融公庫	H17.4.28	18,500,000	781,671	7,799,422
	38	公営企業金融公庫	H17.4.28	52,000,000	2,197,129	21,922,699
	39	公営企業金融公庫	H17.4.28	29,300,000	1,237,997	12,352,598
	40	公営企業金融公庫	H18.4.28	31,400,000	1,293,102	11,741,664
	41	公営企業金融公庫	H18.4.28	22,800,000	938,940	8,525,795
	42	公営企業金融公庫	H19.4.27	31,700,000	1,282,188	10,630,051
	43	公営企業金融公庫	H19.4.27	32,800,000	1,326,681	10,998,919
	44	公営企業金融公庫	H19.7.31	26,300,000	1,055,474	8,683,996
	45	地方公共団体金融機構	H26.4.24	256,600,000	8,759,367	17,397,380
	46	地方公共団体金融機構	H26.4.24	800,000	27,309	54,239
	47	地方公共団体金融機構	H27.2.25	262,600,000	9,230,156	13,807,402
	48	地方公共団体金融機構	H27.4.23	91,000,000	3,181,074	3,181,074
	49	地方公共団体金融機構	H27.4.23	700,000	24,469	24,469
	50	地方公共団体金融機構	H27.12.3	234,600,000	4,089,193	4,089,193
	51	地方公共団体金融機構	H28.4.25	134,200,000	0	0
	52	地方公共団体金融機構	H28.4.25	1,400,000	0	0
	53	地方公共団体金融機構	H28.8.25	22,000,000	0	0
	54	地方公共団体金融機構	H29.4.25	60,200,000	0	0
	55	地方公共団体金融機構	H29.4.25	700,000	0	0
	56	地方公共団体金融機構	H30.5.10	72,300,000	0	0
	57	地方公共団体金融機構	H30.5.10	1,600,000	0	0
	58	地方公共団体金融機構	H30.12.27	32,500,000	0	0
	59	地方公共団体金融機構	H31.4.25	40,400,000	0	0
	60	地方公共団体金融機構	H31.4.25	2,000,000	0	0
	61	地方公共団体金融機構	R1.12.26	26,600,000	0	600,000
	62	地方公共団体金融機構	R2.3.30	60,400,000	0	0
	63	地方公共団体金融機構	R2.3.30	1,900,000	0	0
	64	地方公共団体金融機構	R3.3.25	10,300,000	0	0
	65	地方公共団体金融機構	R3.3.25	47,800,000	0	0
	66	地方公共団体金融機構	R3.3.25	8,000,000	0	0
		機構資金（公庫資金）合計		2,575,100,000	85,349,772	823,046,072

未償還残高	発行価額	利 率	償還終期	備 考
(円)	(円)	(%)		
0	—	4.500	R3.3	
0	—	4.450	R3.3	
0	—	4.500	R3.3	
1,360,171	—	4.400	R4.3	
4,591,912	—	4.350	R4.3	
882,092	—	4.400	R4.3	
2,676,178	—	3.950	R5.3	
6,491,079	—	3.900	R5.3	
1,166,864	—	3.950	R5.3	
2,972,370	—	3.450	R6.3	
10,439,108	—	3.450	R6.3	
1,235,503	—	3.450	R6.3	
3,372,567	—	2.750	R7.3	
9,563,003	—	2.750	R7.3	
1,508,779	—	2.750	R7.3	
6,785,223	—	2.100	R8.3	
6,395,463	—	2.050	R8.3	
1,949,778	—	2.100	R8.3	
3,370,956	—	2.000	R9.3	
359,370	—	1.700	R9.3	
16,425,742	—	2.000	R9.3	
2,298,378	—	2.000	R9.3	
4,243,415	—	2.100	R10.3	
16,510,095	—	2.100	R10.3	
2,353,491	—	2.100	R10.3	
2,116,073	—	1.400	R11.3	
18,173,691	—	1.350	R11.3	
2,693,184	—	1.400	R11.3	
24,035,149	—	2.100	R12.3	
11,725,557	—	2.100	R12.3	
4,222,998	—	2.100	R12.3	
3,451,889	—	0.900	R13.3	
18,170,636	—	1.100	R13.3	
21,804,765	—	1.100	R13.3	
35,330,320	—	2.000	R14.3	
21,787,030	—	2.000	R14.3	
10,700,578	—	2.000	R15.3	
30,077,301	—	2.000	R15.3	
16,947,402	—	2.000	R15.3	
19,658,336	—	2.200	R16.3	
14,274,205	—	2.200	R16.3	
21,069,949	—	2.100	R17.3	
21,801,081	—	2.100	R17.3	
17,616,004	—	2.300	R17.3	
239,202,620	—	1.400	R26.3	
745,761	—	1.400	R26.3	
248,792,598	—	1.100	R26.9	
87,818,926	—	1.100	R27.3	
675,531	—	1.100	R27.3	
230,510,807	—	1.100	R27.9	
134,200,000	—	0.300	R28.3	
1,400,000	—	0.300	R28.3	
22,000,000	—	0.300	R28.3	
60,200,000	—	0.600	R29.3	
700,000	—	0.600	R29.3	
72,300,000	—	0.500	R30.3	
1,600,000	—	0.500	R30.3	
32,500,000	—	0.600	R30.9	
40,400,000	—	0.400	R31.3	
2,000,000	—	0.400	R31.3	
26,000,000	—	0.300	R31.9	
60,400,000	—	0.300	R32.3	
1,900,000	—	0.300	R32.3	
10,300,000	—	0.500	R33.3	
47,800,000	—	0.500	R33.3	
8,000,000	—	0.500	R33.3	
1,752,053,928	—			

[民間等資金]

種類	No.	借入先	発行年月日	発行総額 (円)	償還高	
					当年度償還高 (円)	償還高累計 (円)
建設改良費等の財源に充てるための企業債	1	千葉信用金庫	H20.5.27	33,200,000	1,660,000	21,580,000
	2	千葉信用金庫	H21.5.27	33,900,000	1,696,000	20,352,000
	3	いんば農業協同組合	H22.5.27	34,600,000	1,730,000	19,030,000
	4	いんば農業協同組合	H22.5.27	114,800,000	5,740,000	63,140,000
	5	いんば農業協同組合	H23.3.24	127,300,000	12,730,000	127,300,000
	6	いんば農業協同組合	H23.3.24	34,600,000	1,730,000	17,300,000
	7	いんば農業協同組合	H23.3.24	122,900,000	6,144,000	61,460,000
	8	千葉信用金庫	H24.3.23	34,400,000	1,720,000	15,480,000
	9	千葉信用金庫	H24.3.23	138,600,000	6,930,000	62,370,000
	10	千葉銀行	H25.3.22	117,800,000	13,088,000	104,712,000
	11	千葉銀行	H25.3.22	33,800,000	1,690,000	13,520,000
	12	千葉銀行	H25.3.22	147,600,000	7,380,000	59,040,000
	13	千葉信用金庫	H26.3.24	31,700,000	1,584,000	11,108,000
	14	千葉信用金庫	H26.3.24	148,800,000	7,440,000	52,080,000
	15	銚子商工信用組合	H27.3.19	30,500,000	1,525,000	9,150,000
	16	銚子商工信用組合	H27.3.19	135,500,000	6,775,000	40,650,000
	17	銚子信用金庫	H28.3.18	29,100,000	1,455,000	7,275,000
	18	銚子信用金庫	H28.3.18	123,300,000	6,165,000	30,825,000
	19	銚子商工信用組合	H29.3.17	26,900,000	1,345,000	5,380,000
	20	銚子商工信用組合	H29.3.17	91,700,000	4,585,000	18,340,000
	21	千葉信用金庫	H29.4.25	5,100,000	510,000	2,040,000
	22	銚子信用金庫	H30.4.24	10,600,000	1,060,000	3,180,000
	23	銚子信用金庫	H30.4.24	62,900,000	3,145,000	9,435,000
	24	銚子信用金庫	H30.4.24	24,100,000	1,205,000	3,615,000
	25	銚子信用金庫	H31.3.15	34,900,000	1,745,000	3,490,000
	26	銚子信用金庫	H31.3.15	22,100,000	1,105,000	2,210,000
	27	銚子信用金庫	H31.4.24	14,900,000	1,490,000	2,980,000
	28	千葉みらい農業協同組合	R2.3.18	36,500,000	1,825,000	1,825,000
	29	千葉みらい農業協同組合	R2.3.18	20,400,000	1,020,000	1,020,000
	30	千葉信用金庫	R2.3.30	8,400,000	840,000	840,000
	31	銚子信用金庫	R3.3.18	18,800,000	0	0
	32	銚子信用金庫	R3.3.18	34,100,000	0	0
		民間等資金 合計		1,883,800,000	107,057,000	790,727,000

未償還残高 (円)	発行価額 (円)	利 率 (%)	償還終期	備 考
11,620,000	—	2.080	R10.3	
13,548,000	—	1.920	R11.3	
15,570,000	—	2.100	R12.3	
51,660,000	—	2.100	R12.3	
0	—	0.950	R3.3	
17,300,000	—	1.050	R13.3	
61,440,000	—	1.050	R13.3	
18,920,000	—	0.670	R14.3	
76,230,000	—	0.670	R14.3	
13,088,000	—	0.244	R4.3	
20,280,000	—	0.449	R15.3	
88,560,000	—	0.449	R15.3	
20,592,000	—	0.500	R16.3	
96,720,000	—	0.500	R16.3	
21,350,000	—	0.430	R17.3	
94,850,000	—	0.430	R17.3	
21,825,000	—	0.317	R18.3	
92,475,000	—	0.317	R18.3	
21,520,000	—	0.100	R19.3	
73,360,000	—	0.100	R19.3	
3,060,000	—	0.275	R9.3	
7,420,000	—	0.210	R10.3	
53,465,000	—	0.210	R20.3	
20,485,000	—	0.210	R20.3	
31,410,000	—	0.310	R21.3	
19,890,000	—	0.310	R21.3	
11,920,000	—	0.350	R11.3	
34,675,000	—	0.400	R22.3	
19,380,000	—	0.400	R22.3	
7,560,000	—	0.900	R12.3	
18,800,000	—	0.600	R23.3	
34,100,000	—	0.600	R23.3	
1,093,073,000	—			

## 6 令和2年度八街市下水道事業会計に関する注記

### I. 重要な会計方針に係る事項

#### 1 たな卸資産の評価基準及び評価方法

- ・ 貯蔵品 先入先出法による原価法

#### 2 固定資産の減価償却の方法

##### (1) 有形固定資産

- ・ 減価償却の方法 定額法による。
- ・ 主な耐用年数

構築物	45～50年
機械及び装置	10～20年
車両運搬具	4年
工具、器具及び備品	4～5年

##### (2) 無形固定資産

- ・ 減価償却の方法 定額法による。
- ・ 主な耐用年数 施設利用権 35年

#### 3 引当金の計上方法

##### (1) 退職給付引当金

本市は退職手当組合に加入しており、一般会計との協議により追加的な費用負担は全て一般会計において支出することとしているため、退職給付引当金は計上していない。

##### (2) 賞与引当金及び法定福利費引当金

職員の期末手当、勤勉手当の支給及び法定福利費の支払に備えるため、当年度末における支給見込額に基づき、当年度の負担に属する額（12月から3月までの4か月分）を計上している。

##### (3) 貸倒引当金

債権の不納欠損による損失に備えるため、一般債権については、貸倒実績率等による回収不能見込額を計上している。

#### 4 消費税及び地方消費税の会計処理

消費税及び地方消費税の会計処理は、税抜方式によっている。

### II. キャッシュ・フロー計算書

#### 1 重要な非資金取引の内容

##### (1) 受贈財産の評価額

当年度に受け入れた資産の額は、70,325,956円である。

### III. 貸借対照表

#### 1 企業債の償還に係る他会計の負担

貸借対照表に計上されている企業債（当年度の末日の翌日から起算して1年以内に償還予定のものを含む。）のうち他会計が負担すると見込まれる額は、392,884,093円である。

IV. その他

1 開始貸借対照表の修正

開始貸借対照表の調製後に誤りがあることが発見されたため、次のように修正を行っている。

項 目	金 額 (円)	
	(修正前)	(修正後)
1 固定資産		
(1) 有形固定資産		
イ 構築物	11,838,484,298	11,825,934,274
有形固定資産合計	12,403,096,768	12,390,546,744
固定資産合計	12,817,813,417	12,805,263,393
資産合計	12,895,837,252	12,883,287,228
3 固定負債		
(1) 企業債		
ア 建設改良費等の財源に充てるための企業債	2,736,660,436	3,776,833,436
イ その他の企業債	1,040,173,000	0
4 流動負債		
(1) 企業債		
ア 建設改良費等の財源に充てるための企業債	191,973,193	299,030,193
イ その他の企業債	107,057,000	0
5 繰延収益		
(1) 長期前受金	8,366,898,730	8,344,452,021
繰延収益合計	8,366,898,730	8,344,452,021
負債合計	12,465,809,289	12,443,362,580
6 資本金	32,076,622	41,973,307
資本合計	430,027,963	439,924,648
負債・資本合計	12,895,837,252	12,883,287,228





### Ⅲ 参 考 資 料

- 1 下水道事業の整備状況
- 2 下水道事業の経営指標

## 1 下水道事業の整備状況

項 目		令和2年度	令和元年度	摘 要
1. 全体計画面積	ha	1,030	1,030	平成23年3月変更
2. 事業計画面積（汚水）	ha	541	541	平成30年6月8日変更
	（雨水）	98	98	〃
3. 処理区域面積	ha	453	447	
4. 処理区域内人口	人	19,043	19,333	
5. 下水管敷設延長（汚水）	m	108,633	107,632	
	（雨水）	3,961	3,961	

## 2 下水道事業の経営指標

項 目		令和2年度	令和元年度	摘 要
1. 事業の概要				
普及率	%	27.9	28.0	処理区域内人口÷行政区域内人口
進捗率	%	53.9	54.8	処理区域内人口÷全体計画人口
一般家庭使用料（1月20㎡当たり）	円	2,750	2,750	一般家庭において1月20㎡使用した場合の使用料
処理区域内人口密度	人/ha	42.0	43.3	処理区域内人口÷処理区域面積
2. 施設の効率性				
有収率	%	81.4	84.1	年間有収水量÷年間汚水処理水量
水洗化率	%	92.3	91.7	水洗化人口÷処理区域内人口
3. 経営の効率性				
使用料単価	円/㎡	139.37	136.98	使用料収入÷年間有収水量
汚水処理原価	円/㎡	160.54	162.61	汚水処理費÷年間有収水量
汚水処理原価（維持管理費）	円/㎡	116.96	118.73	汚水処理費（維持管理費）÷年間有収水量
汚水処理原価（資本費）	円/㎡	43.57	43.88	汚水処理費（資本費）÷年間有収水量
経費回収率	%	86.8	84.2	使用料収入÷汚水処理費
経費回収率（維持管理費）	%	119.2	115.4	使用料収入÷汚水処理費（維持管理費）
処理区域内人口1人当たりの管理運営費（汚水分）	円/人	13,766	13,351	管理運営費（汚水分）÷処理区域内人口
処理区域内人口1人当たりの維持管理費（汚水分）	円/人	10,030	9,748	維持管理費（汚水分）÷処理区域内人口
処理区域内人口1人当たりの資本費（汚水分）	円/人	3,737	3,603	資本費（汚水分）÷処理区域内人口
職員1人当たりの処理区域内人口	人/人	1,731	1,758	処理区域内人口÷職員数
職員給与費対営業収益比率	%	27.8	24.2	職員給与費÷（営業収益－受託工事収益）
4. 財政状態の健全性				
総収支比率	%	115.0	172.1	総収益÷総費用
経常収支比率	%	116.4	—	経常収益÷経常費用
資金不足比率	%	0.0	0.0	資金不足額÷（営業収益－受託工事収益）
利子負担率	%	1.4	—	（支払利息＋企業債取扱諸費）÷（建設改良費等の財源に充てるための企業債・長期借入金＋その他の企業債・長期借入金＋再建債＋リース債務＋一時借入金）
自己資本構成比率	%	68.9	—	（資本合計＋繰延収益）÷負債・資本合計
固定資産対長期資本比率	%	102.0	—	固定資産÷（固定負債＋資本合計＋繰延収益）
処理区域内人口1人当たりの企業債（地方債）現在高	千円/人	204.6	210.8	企業債（地方債）現在高÷処理区域内人口

注 表示単位未満四捨五入の関係で、積み上げと合計が一致しない場合がある。