

2024-2025 Octubre-Marzo CALENDARIO DE BASURA

Sacar el día indicado hasta las 8:30 de la mañana
De la basura distribuyen ; un y como sacar

clean_c@city.yachimata.lg.jp



Yachimata city

Centro Limpio ☎ 043-443-6937

Domingo • Vacaciones

Octubre

dom	lun	mar	mie	jue	vie	sab
		1 Latas Papel usado A	2 Basura quemarse	3 Envases plastico	4 Basura quemarse	5 Papel usado B
6	7 Basura quemarse	8 Articulos Papel usado C	9 Basura quemarse	10 B no quemarse Pila seca A·B	11 Basura quemarse	12 Botellas PET Papel usado D
13	14	15 Latas Papel usado A	16 Basura quemarse	17 Envases plastico	18 Basura quemarse	19 Papel usado B
20	21 Basura quemarse	22 Botellas de vidrio Papel usado C	23 Basura quemarse	24 Envases P Pila seca C·D	25 Basura quemarse	26 Botellas PET Papel usado D
27	28 Basura quemarse	29 Latas	30 Basura quemarse	31 B no quemarse		

Diciembre

dom	lun	mar	mie	jue	vie	sab
1	2 Basura quemarse	3 Latas Papel usado A	4 Basura quemarse	5 Envases plastico	6 Basura quemarse	7 Papel usado B
8	9 Basura quemarse	10 Articulos Papel usado C	11 Basura quemarse	12 B no quemarse Pila seca A·B	13 Basura quemarse	14 Botellas PET Papel usado D
15	16 Basura quemarse	17 Latas Papel usado A	18 Basura quemarse	19 Envases plastico	20 Basura quemarse	21 Papel usado B
22	23 Basura quemarse	24 Botellas de vidrio Papel usado C	25 Basura quemarse	26 Envases P Pila seca C·D	27 Basura quemarse	28 Botellas PET Papel usado D
29	30	31				

Febrero

dom	lun	mar	mie	jue	vie	sab
						1 Papel usado B
2	3 Basura quemarse	4 Latas Papel usado A	5 Basura quemarse	6 Envases plastico	7 Basura quemarse	8 Botellas PET Papel usado D
9	10 Basura quemarse	11 Articulos Papel usado C	12 Basura quemarse	13 B no quemarse Pila seca A·B	14 Basura quemarse	15 Papel usado B
16	17 Basura quemarse	18 Latas Papel usado A	19 Basura quemarse	20 Envases plastico	21 Basura quemarse	22 Botellas PET Papel usado D
23	24	25 Botellas de vidrio Papel usado C	26 Basura quemarse	27 Envases P Pila seca C·D	28 Basura quemarse	

Noviembre

dom	lun	mar	mie	jue	vie	sab
					1 Basura quemarse	2 Papel usado B
3	4	5 Latas Papel usado A	6 Basura quemarse	7 Envases plastico	8 Basura quemarse	9 Botellas PET Papel usado D
10	11 Basura quemarse	12 Articulos Papel usado C	13 Basura quemarse	14 B no quemarse Pila seca A·B	15 Basura quemarse	16 Papel usado B
17	18 Basura quemarse	19 Latas Papel usado A	20 Basura quemarse	21 Envases plastico	22 Basura quemarse	23 Botellas PET Papel usado D
24	25 Basura quemarse	26 Botellas de vidrio Papel usado C	27 Basura quemarse	28 Envases P Pila seca C·D	29 Basura quemarse	30

Enero

dom	lun	mar	mie	jue	vie	sab
			1	2	3	4 Basura quemarse Papel usado B
5	6 Basura quemarse	7 Latas Papel usado A	8 Basura quemarse	9 B no quemarse Pila seca A·B	10 Basura quemarse	11 Botellas PET Papel usado D
12	13	14 Articulos Papel usado C	15 Basura quemarse	16 Envases plastico	17 Basura quemarse	18 Papel usado B
19	20 Basura quemarse	21 Latas Papel usado A	22 Basura quemarse	23 Envases P Pila seca C·D	24 Basura quemarse	25 Botellas PET Papel usado D
26	27 Basura quemarse	28 Botellas de vidrio Papel usado C	29 Basura quemarse	30 B no quemarse	31 Basura quemarse	

Marzo

dom	lun	mar	mie	jue	vie	sab
						1 Papel usado B
2	3 Basura quemarse	4 Latas Papel usado A	5 Basura quemarse	6 Envases plastico	7 Basura quemarse	8 Botellas PET Papel usado D
9	10 Basura quemarse	11 Articulos Papel usado C	12 Basura quemarse	13 B no quemarse Pila seca A·B	14 Basura quemarse	15 Papel usado B
16	17 Basura quemarse	18 Latas Papel usado A	19 Basura quemarse	20	21 Basura quemarse	22 Botellas PET Papel usado D
23/30	24/31	25 Botellas de vidrio Papel usado C	26 Basura quemarse	27 Envases P Pila seca C·D	28 Basura quemarse	29

【 Explicacion y color del termino 】

Basura quemarse	Blanco	Basura para ser capaz de quemarse
B no quemarse	Rojo	Basura para no ser capaz de quemarse
Latas	Verde	
Botellas de vidrio	Amarillo	
Envases plastico	Transparencia	Envases, envolturas de plastico
Botellas PET	Azul	Botellas de plastico PET
Papel usado A·B·C·D		Periodico·Revistas·Cajas de carton otros
Articulos	Violeta	Articulos metalicos·Plastico dificil Pequeno aparata electrodomestico
Pila seca A·B·C·D	Naranja	Pila seca·Lampara fluorescente

【Dia de coleccion y por ciento del distrito de papel usado ,una pila seca y lampara fluorescente 】

Division	Papel usado	Pila seca	Distrito
Distrio de A	1. 3 El Martes	2 Jueves	八街ほ1~209、ほ210、ほ212~215、ほ211、ほ216~421、ほ422~684、ほ253、ほ599 八街ほ610、ほ611、ほ821~868、ほ969~1026、ほ43~44、八街に1~138、に139~184 八街に185~251、に252~350、に446~463、に464-3、沖渡、大木
Distrito de B	1. 3 El Sabado	2 Jueves	八街は、朝日、文違、雁丸、榎戸、泉台
Distrito de C	2. 4 El Martes	4 Jueves	八街ほ685~820、ほ801-1、八街ろ、八街い、富山、大関、みどり台、希望ヶ丘
Distrio de D	2. 4 El Sabado	4 Jueves	八街ほ1028~1049、八街へ、木原 四木、滝台、山田台、沖、大谷流、小谷流、根古谷、岡田、用草、勢田、東吉田、吉倉、砂、上砂



De la basura distribuyen ; un y como sacar

CALENDARIO DE BASURA →







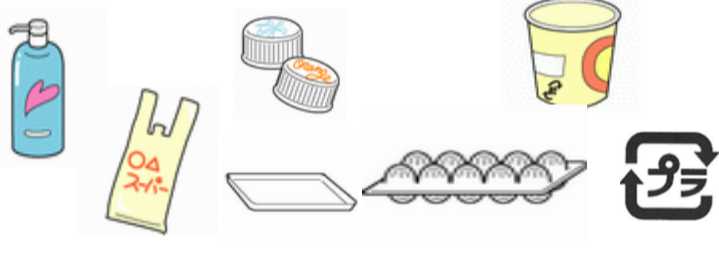

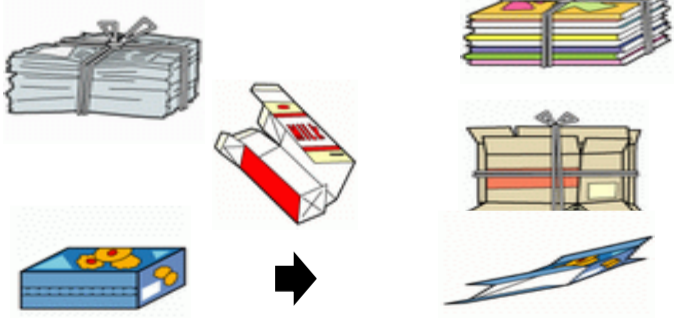


clean_c@city.yachimata.lg.jp

☎ 043 - 443 - 6937



Yachii...idad

Lleve la bolsa designada al sitio de recolección de basura antes de las 8:30.(Hasta 5 bolsas a la vez)

Bolsa de basura designada	Dia de coleccion	Ilustración
Basura para ser capaz de quemarse (Blanco)	Lunes Miercoles Viernes	 Por favor corte las ramas en el jardín a 50 cm. (30 centímetros de diámetro atado con cuerda)
Basura para no ser capaz de quemarse (Rojo)	2. 5 El Jueves	 Vidrio, cuenco de cerámica, plato, maceta Traiga artículos que no quepan en una bolsa al Centro de Limpieza.
Latas (Verde)	1. 3. 5 El Martes	 Vaciar la lata de aerosol (Haz un agujero)
Botellas de vidrio (Amarillo)	4 El Martes	 Separe las tapas de las botellas por tipo.
Envases envolturas de plastico (Transparencia)	1. 3. 4 El Jueves	 con una marca de plástico
Botellas de plastico PET (Azul)	2. 4 El Sabado	 Retire la tapa y la etiqueta y colóquelo en una bolsa.
Papel usado Periodico Revistas Cajas de carton	•El Distrito de A 1. 3 El Martes •El Distrito de B 1. 3 El Sabado •El Distrito de C 2. 4 El Martes •El Distrito de D 2. 4 El Sabado	 Dobla el cartón y átaló con una cuerda. Ate los libros con una cuerda. poner el papel en una bolsa de papel
Articulos metalicos Plastico dificil Pequeno aparato electrodomestico (Violeta)	2 El Martes	 Retire las baterías de los pequeños electrodomésticos. Traiga artículos que no quepan en una bolsa al Centro de Limpieza.
Pila seca Lampara fluorescente (Naranja)	•El Distrito de A•B 2 Jueves •El Distrito de C•D 4 Jueves	 Coloque la batería en una bolsa naranja o transparente. Ate la lámpara fluorescente con una cuerda. El encendedor de gas retira el contenido.