


# 八街市公共下水道台帳図



S=1/1,250

15-16	15-17	15-18
15-21	15-22	15-23
20-1	20-2	20-3

凡例	
記号	種別
	汚水自然流下管(幹線)
	汚水自然流下管(枝線)
	汚水圧送管(幹線)
	汚水圧送管(枝線)
	雨水自然流下管(幹線)
	雨水自然流下管(枝線)
②0 ~ ⑦0	小口径マンホール (内径20~70cm)
○ ~ ⑤	0号~5号マンホール
特1 ~ 特7	特殊1号~7号マンホール
特	特殊マンホール
精	楕円マンホール
楕	塩化ビニルマンホール
	取付管・公共枺(汚水)
	取付管・集水枺(雨水)

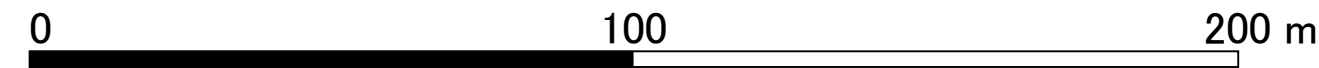
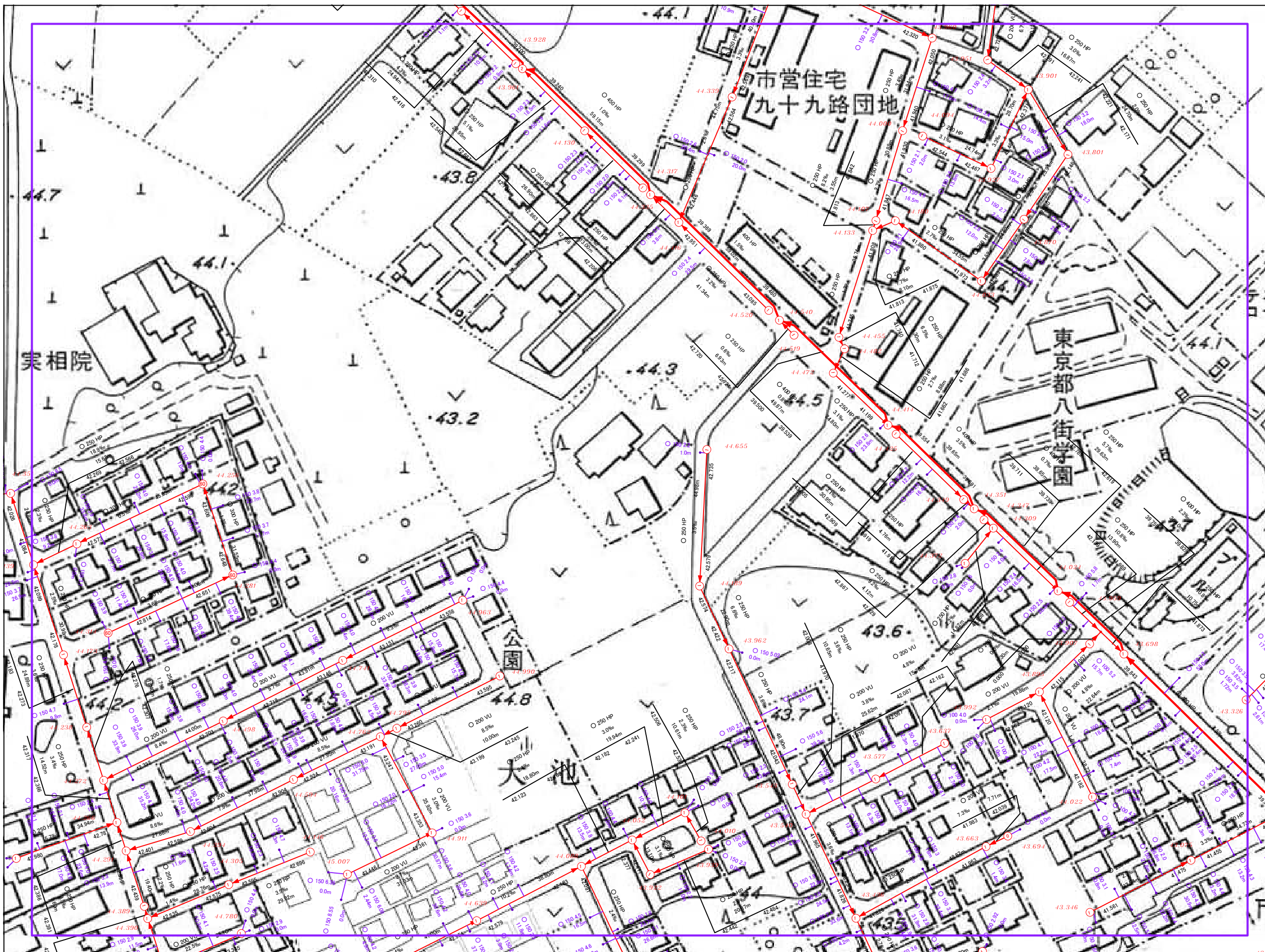
  

(表示例)			
形状	口径	勾配	延長
□	300	HP 2.7%	20.00m
○	41.580		41.834
○	43.333		42.950

形状 口径 延長  
 ① 150 4.4  
 3.2m  
 上流側からの距離

禁無断転載・複製

施設調整年月: 2023/09



※注意事項 この図面は、土地の境界や道路の幅員等を示すものではありません。  
 八街市は、本図の利用によって発生した直接又は間接の損失、損害等について一切の責任を負いません。