


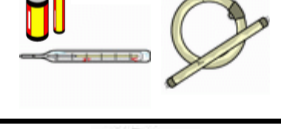


家庭ごみの分け方・出し方

◎ごみは分別して指定袋に入れ、収集日の午前8時30分までにごみ収集場所に出してください。

ごみ収集場所に出せ	可燃ごみ	<p>もやせるごみ(乳白色)(特大・大・小)</p> <p>剪定した庭木や枝</p> <p>月・水・金曜日</p>	 <p>●台所の生ごみ(料理くず・残飯・卵のから・貝がら) ※生ごみは、水切りを十分行う。 ●紙くず類(汚れた紙・ティッシュペーパーなど) ●繊維類(衣類・タオル・その他布類) ●落ち葉や刈り草 ●ゴム・革製品(バッグ類・くつ・ゴム手袋・長ぐつ) ●ビニール類(ビニール袋・ラップ・ストロー) ●アルミ箔 ●ビデオテープ・カセットテープ・CD・DVDの本体やケース ●プラスチック製容器包装のうち汚れの取れないもの ●剪定した庭木や枝は、乾かし、長さ50cm、直径30cm程度に束ねて、ひもでしばって出す。 ※1回に出せる量は、5束程度です。量が多い場合は、何回かに分けて出すか、クリーンセンターへ直接搬入してください。多量に出すことにより、他の利用者の迷惑にならないようにしてください。 ※太さが10cm以上の庭木や枝は、ごみ収集場所へ出せません。長さを50cmにして、クリーンセンターへ直接搬入してください。 ※枝以外の角材等は、細くて袋の中に入るものは、もやせるごみの袋に入れる。直径が10cm以上のものは、長さを50cmにして、クリーンセンターへ直接搬入してください。</p>												
	資源	<p>カン(緑色)</p> <p>第1・3・5火曜日</p>	 <p>●ジュースやビールなどのスチール缶・アルミ缶 ●缶詰・菓子・粉ミルク・ペットフードなどの缶 ※中身が残っている場合は、取り除いて、水ですすいでから出してください。 ●使い切ったスプレー缶・エアゾール缶・カセットボンベなど ※スプレー缶は使用後、装着されているガス抜きキャップでガスを出し切ってから穴をあけてください。 ※カセットボンベはカセットコンロ等で中身を完全に使い切ってから穴をあけてください。 ※ガス抜きや穴あけは、屋外で風通しが良く、火の気のない場所で行ってください。</p>												
	資源	<p>ビン(黄色)</p> <p>第4火曜日</p>	 <p>●ジュース・酒・調味料・ジャム・コーヒーなどのビン ※中身が残っている場合は、取り除いて、水ですすいでから出してください。 ※ビンのフタは、その材質により分別してください。</p>												
	資源	<p>プラスチック製容器包装(透明)</p> <p>第1・3・4木曜日</p>	 <p>●プラマーク表示のあるプラスチック製の容器・包装 ・レジ袋・菓子やパンなどの袋・包装フィルム・食品トレイ・卵などのパック ・カップ麺やプリンなどの容器・ソースやシャンプーなどのボトル容器 ・ビンやペットボトルなどのふた・発泡スチロール・野菜や果物のアミ袋など ※食べ物のカスなどが付いている場合は、水ですすいだり洗うなどしてから、水を切る。これがプラマークです。 ※どうしても汚れの取れないものは、「もやせるごみ」で出してください。</p>												
	資源	<p>ペットボトル(みず色)</p> <p>第2・4土曜日</p>	 <p>●PETマーク表示のあるジュース・お茶・飲料水・しょうゆなどのペットボトル ※水ですすいでから、つぶす。 ※ラベルとキャップは取り除き、その素材に応じ、「プラスチック製容器包装」や「もやせるごみ」として出す。</p>												
	資源	<p>古紙</p> <p>A地区第1・3火曜日 B地区第1・3土曜日 C地区第2・4火曜日 D地区第2・4土曜日 (地区割は表面参照)</p>	 <p>●新聞・チラシ ●ダンボール ●紙パック(牛乳などの紙パックで内側が白いもの) ●雑誌類(雑誌・週刊誌・単行本・パンフレット・カタログ類) ●雑がみ(包装紙・菓子やたばこなどの紙箱・紙袋(ビニール等で加工していないもの)・名刺・封筒・コピー用紙・はがき(圧着はがきを除く)・トイレトペーパーやラップの芯など) ※上記の区分ごとに、束ねて、紙ひもやビニールひもで十文字にしぼる。(ガムテープは使用不可) なお、小さな雑がみは、紙袋に入れるか、大きめの包装紙やカレンダーで包み、ひもでしっかりと十文字にしぼる。(紙袋の持ち手の部分が紙以外の場合は必ず取り除く) ※古紙に粘着テープやビニール・配達伝票などが付いている場合は取り除く。 ※紙パックは、水ですすいでから、開いて、乾燥させてから出す。 ※匂い(香り)がついた紙(粉洗剤や線香の紙箱、石けんの包み紙など)・複写用紙(裏面が赤・青・黒色のカーボン紙)・アイロンプリント紙・和紙・点字用紙・油紙・食品、食材などで汚れた紙(ピザなどが入っていた紙箱など)・使用済みのティッシュペーパー・水に溶けない紙(ウエットティッシュなど)は、「もやせるごみ」で出す。</p>												
	再生ごみ	<p>金物 小型家電 硬質プラスチック(紫色)</p> <p>第2火曜日</p>	 <p>●金物(なべ・フライパン・他の製品から分別した金属類など金属全般) ●リモコン(電池は取り除く) ●小型家電(炊飯器・ポット・ラジオカセットプレーヤー・ドライヤー・電子体温計など指定袋に入る程度の小型家庭電気製品) ※コード類は、根元から切断して入れてください。 ※家電4品目・パソコンは、下欄★参照 ●傘は、分解して、中の棒や骨の部分を入れてください。傘布は、もやせるごみ袋に入れて出してください。 ●硬質プラスチック(バケツ・洗面器・ゴミ箱など硬い材質のプラスチック製品で鉄・ゴム・紙は取り除く) ●ガスライターは、中身のガスを使い切った後、分解して入れてください。 ※ガスが残っている場合は、ガムテープや輪ゴムなどを使って、レバーを押して、出し切ってください。 ※ガス抜きや分解は、屋外で風通しが良く、火の気のない場所で行ってください。</p>												
有害ごみ	<p>かん電池(オレンジ色) 蛍光灯</p> <p>A・B地区第2木曜日 C・D地区第4木曜日 (地区割は表面参照)</p>	 <p>●かん電池 ●水銀体温計・温度計 ●電球 ●補助球 ※透明なビニール袋でも使用可(縦25cm×横15cm程度) ※小型充電式電池(リチウムイオン電池など)・ボタン電池は、金属端子部をテープで絶縁して出してください。 ●環形(丸い輪)・直管形(棒状)・球形の蛍光灯 ※蛍光灯は、ひもでしばったり、製品の箱に入れて出してください。(ガムテープは使用不可)</p>													
不燃ごみ	<p>もやせないごみ(陶磁器類・ガラス類)(赤色)</p> <p>第2・5木曜日</p>	 <p>※上記に分類できないもの ※不明な場合は、お問い合わせください。 ●ガラス類(板ガラス・レンズ・鏡・コップ) ●陶磁器類(茶わん・皿・植木ばち) ●分解できない品物(カミソリ等) ※割れているものや危険なものなどは、けがをしないように包んでください。</p>													
粗大ごみ	<p>1. 直接搬入 … 無料</p>	<p>※袋に入のごみは、分別し、指定袋に入れて搬入してください。 搬入時間 月曜日～金曜日:午前9時～正午/午後1時～4時30分 土曜日:午前9時～正午(日曜日・祝日を除く)</p>													
	<p>2. 戸別収集 … 有料 (個別収集の依頼は、右の順序で!)</p> <p>※収集日は、表面の「ごみ収集カレンダー」の下段【粗大ごみの収集と地区割り】をご覧ください。</p>	<p>①クリーン推進課(クリーンセンター)へ収集の予約をする。(1回の収集につき、3個まで) ☎043-443-6937 ②「粗大ごみ処理券A券」を購入する。1個につき、粗大ごみ処理券1枚が必要です。 ③粗大ごみ処理券を粗大ごみに貼り、自宅の駐車場など収集車に積み込みやすい場所に運んでおく。 ※有料粗大ごみ…引越などで家具類が多く出る場合は、クリーン推進課(クリーンセンター)へお問い合わせください。 *指定ごみ袋に入り、ごみ収集場所に出せるごみは、除きます。</p>													
<p>★市で収集・処理できないごみ</p> <p>※販売店、工事請負業者、専門業者等にご相談ください。 不明な点は、クリーンセンターにお問い合わせください。</p>		<p>●自動車・自動二輪等(部品を含む) ●タイヤ ●バッテリー ●オイル ●灯油・ガソリン ●ガスボンベ ●石・土(プランターの土含む) ●消火器 ●農業用ビニール・農薬 ●コンクリート・ブロック・レンガ ●断熱材 ●石膏ボード ●建築廃材 など</p>													
★家電4品目	<p>家電4品目については、自分で解体などせずに、家電リサイクル法に基づいた適正なリサイクルをお願いします。 ☆ホームページをご活用ください</p> <p>①買い換えをする小売店、または過去にその家電製品を購入した小売店に引き取りを依頼する。 https://www.city.yachimata.lg.jp/soshiki/22/</p> <p>※リサイクル料金(家電リサイクル券)、収集・運搬料金が必要です。小売店へお問い合わせください。</p> <p>②自分で下記指定引取場所へ直接持ち込む。※家電リサイクル券が必要です。郵便局でリサイクル料金を振り込んでください。</p> <p>・「(株)エコイン」 富里市十倉604番地5 ☎ 0476-94-0050 *消費税の増税に伴い10月1日から下記の料金に改定します。</p> <p>・「日本通運(株)千葉東支店」 佐倉市大作1丁目8番地7 ☎ 043-498-0856</p> <p>③上記①②ができない場合は、クリーン推進課(クリーンセンター)に戸別収集を依頼することができます。</p> <p>・クリーン推進課(クリーンセンター)へ収集の予約をする。(他の粗大ごみとあわせて3個まで) ☎ 043-443-6937 ※収集日は、粗大ごみの日程と同じです。表面の「ごみ収集カレンダー」の下段【粗大ごみの収集と地区割り】をご覧ください。 ※家電リサイクル券の他に粗大ごみ処理券A券とB券が必要です。市役所環境課かクリーン推進課(クリーンセンター)で購入してください。家電リサイクル券は、郵便局で発券しています。</p> <p>リサイクル料金については、家電リサイクル券センター(RKC)へお問い合わせください。 ☎ 0120-319640 [http://www.rkc.aeha.or.jp]</p>														
★家庭用パソコン	<p>製造メーカーに直接申し込んでください。 製造メーカーが不明なものや自分で組み立てたものは、「一般社団法人パソコン3R推進協会」へお問い合わせください。 ☎ 03-5282-7685</p>	<table border="1"> <thead> <tr> <th colspan="2">◇粗大ごみ処理券料金表◇</th> </tr> </thead> <tbody> <tr> <td>A券</td> <td>1個につき550円</td> </tr> <tr> <td rowspan="4">B券</td> <td>エアコン</td> <td>1,430円</td> </tr> <tr> <td>テレビ</td> <td>1,320円</td> </tr> <tr> <td>冷蔵庫・冷凍庫</td> <td>1,980円</td> </tr> <tr> <td>洗濯機・乾燥機</td> <td>1,760円</td> </tr> </tbody> </table>	◇粗大ごみ処理券料金表◇		A券	1個につき550円	B券	エアコン	1,430円	テレビ	1,320円	冷蔵庫・冷凍庫	1,980円	洗濯機・乾燥機	1,760円
◇粗大ごみ処理券料金表◇															
A券	1個につき550円														
B券	エアコン	1,430円													
	テレビ	1,320円													
	冷蔵庫・冷凍庫	1,980円													
	洗濯機・乾燥機	1,760円													