

令和7年度  
選挙結果調

令和7年7月20日執行 参議院議員通常選挙

令和8年2月8日執行 衆議院議員総選挙



八街市選挙管理委員会

# 総 目 次

- 参議院議員通常選挙 1頁 ~ 18頁
- 衆議院議員総選挙 19頁 ~ 36頁

# 目 次

## 参議院議員通常選挙

1. 立候補者に関する調	1
2. 投票に関する調	
(1) 投票所に使用した施設に関する調	4
(2) 投票所の投票管理者及び投票立会人に関する調	4
(3) 投票所の投票事務従事者に関する調	4
(4) 期日前投票所に使用した施設に関する調	4
(5) 期日前投票所の投票管理者及び投票立会人に関する調	4
(6) 期日前投票所の投票事務従事者に関する調	4
(7) 有権者数及び投票者数等に関する調	5
(8) 年齢別投票状況に関する調	6
3. 時間帯別投票者・投票率に関する調	
(1) 時間帯別投票者・投票率に関する調	8
(2) 期日前投票の時間帯別投票に関する調	9
(3) 不在者投票管理者別不在者投票に関する調	9
4. 開票に関する調	10
(1) 開票所開設場所	10
(2) 開会時刻	10
(3) 閉会時刻	10
(4) 所要時間	10
(5) 投票の内訳	10
(6) 得票数の内訳	11
(7) 無効投票の内訳	13
(8) 開票管理者及び職務代理者	14
(9) 開票立会人	14
(10) 開票事務従事者数に関する調	14
5. ポスター掲示場に関する調	15
6. 選挙公報に関する調	16
7. 選挙時啓発に関する調	17
8. 過去の投票率に関する調	18

1. 立候補者に関する調	19
2. 審査に付される裁判官に関する調	20
3. 投票に関する調	21
(1) 投票所に使用した施設に関する調	21
(2) 投票所の投票管理者及び投票立会人に関する調	21
(3) 投票所の投票事務従事者に関する調	21
(4) 期日前投票所に使用した施設に関する調	21
(5) 期日前投票所の投票管理者及び投票立会人に関する調	21
(6) 期日前投票所の投票事務従事者に関する調	22
(7) 有権者数及び投票者数等に関する調	22
(8) 年齢別投票状況に関する調	23
4. 時間帯別投票者・投票率に関する調	
(1) 時間帯別投票者・投票率に関する調	26
(2) 期日前投票の時間帯別投票に関する調	27
(3) 不在者投票管理者別不在者投票に関する調	27
5. 開票に関する調	28
(1) 開票所開設場所	28
(2) 開会時刻	28
(3) 閉会時刻	28
(4) 所要時間	28
(5) 投票の内訳	28
(6) 得票数の内訳	28
(7) 無効投票の内訳	30
(8) 開票管理者及び職務代理者	32
(9) 開票立会人	32
(10) 開票事務従事者数に関する調	32
6. ポスター掲示場に関する調	33
7. 選挙公報に関する調	34
8. 選挙時啓発に関する調	35
9. 過去の投票率に関する調	36

参議院議員通常選挙

# 参議院議員通常選挙（任期満了日：令和7年7月28日）

## 1. 立候補に関する調

・千葉県選出（届出年月日 令和7年7月3日）

届出番号	届出の別	ふりがな 候補者氏名 (通称)	住 所	生年月日 (年齢)	党 派	職 業
1	本人	やまもと なつみ 山本 なつみ (なし)	千葉県市原市	平成元年 6月28日 (36歳)	れいわ新撰組	無 職
2	本人	なかや めぐみ 中谷 めぐみ (なかや めぐ)	千葉県我孫子市	昭和56年 10月2日 (43歳)	参政党	ネイル・着付け 個人サロン経営
3	本人	こばやし しゅうへい 小林 修平 (小林 しゅうへい)	東京都千代田区	平成2年 8月6日 (34歳)	チームみらい	投資会社社員
4	本人	おおすき ゆうや 大薄 裕也 (大すき ゆうや)	千葉県千葉市美浜区	昭和63年 9月22日 (36歳)	無 所 属	弁 護 士
5	本人	なかの ともあき 中野 智彰 (中野 ともあき)	千葉県松戸市	昭和52年 5月9日 (48歳)	無所属連合	自 営 業
6	本人	しらいし ちよ 白石 ちよ (なし)	千葉県千葉市花見川区	昭和51年 2月24日 (49歳)	日本共産党	政 党 職 員
7	本人	いしい じゅんいち 石井 準一 (なし)	千葉県長生郡長生村	昭和32年 11月23日 (67歳)	自由民主党	参議院議員
8	本人	いしづか さだみち 石塚 貞通 (石塚 さだみち)	千葉県野田市	昭和42年 4月20日 (58歳)	日本維新の会	司 法 書 士
9	本人	ながはま ひろゆき 長浜 博行 (長浜 ひろゆき)	千葉県浦安市	昭和33年 10月20日 (66歳)	立憲民主党	参議院議員

10	本人	非 公 表 (小林 さやか)	千 葉 県 市 川 市	昭 和 58 年 9 月 5 日 (41 歳)	国 民 民 主 党	政 党 職 員
11	本人	おがさわら ひろし 小 笠 原 裕 ( な し )	千 葉 県 八 千 代 市	昭 和 38 年 4 月 11 日 (62 歳)	日 本 の 家 庭 を 守 る 会	中 小 企 業 診 断 士
12	本人	たまもと ひろつぐ 玉 元 弘 次 ( な し )	千 葉 県 船 橋 市	昭 和 37 年 4 月 10 日 (63 歳)	N H K 党	医 師
13	本人	はしもと なおひさ 橋 本 直 久 ( な し )	千 葉 県 佐 倉 市	昭 和 39 年 3 月 27 日 (61 歳)	日 本 誠 真 会	無 職
14	本人	とよだ としろう 豊 田 俊 郎 ( な し )	千 葉 県 八 千 代 市	昭 和 27 年 8 月 21 日 (72 歳)	自 由 民 主 党	参 議 院 議 員
15	本人	えだ よしまさ 江 田 良 将 (江田 よしまさ)	神 奈 川 県 相 模 原 市 南 区	昭 和 52 年 5 月 21 日 (48 歳)	日 本 改 革 党	個 人 投 資 家
16	本人	おおつか きょうこ 大 塚 京 子 ( な し )	千 葉 県 浦 安 市	昭 和 31 年 10 月 28 日 (68 歳)	無 所 属	不 動 産 賃 貸 業

・比例代表選出議員選挙

届出 番号	名称	略称	代表者の氏名
1	日本共産党	共産党	田村 智子
2	日本維新の会	維新	吉村 洋文
3	無所属連合	むれん	内海 聡
4	日本保守党	保守党	百田 尚樹
5	立憲民主党	民主党	野田 佳彦
6	参政党	参政	神谷 宗幣
7	国民民主党	民主党	玉木 雄一郎
8	チームみらい	みらい	安野 貴博
9	日本誠真会	誠真会	吉野 敏明
10	社会民主党	社民党	福島 瑞穂
11	れいわ新選組	れいわ	山本 太郎
12	日本改革党	改革党	沓澤 亮治
13	自由民主党	自民党	石破 茂
14	再生の道	再生	石丸 伸二
15	公明党	公明	斉藤 鉄夫
16	N H K 党	N H K	立花 孝志

## 2. 投票に関する調

### (1) 投票所に使用した施設に関する調

投票所数	左 の 内 訳							
	体育館他	南部老人憩いの家	公民館	青年館	コミュニティセンター	集会場 集会所	やすらぎの家	農村集落センター
23	6	1	1	1	11	1	1	1

### (2) 投票所の投票管理者及び投票立会人に関する調

投票管理者				投票立会人
投票管理者	職務代理者	臨時に職務を 掌した者	計	内訳 23投票区×2人
23人			23人	46人

### (3) 投票所の投票事務従事者に関する調

市選管の書記	市の職員	計
	146人	146人

### (4) 期日前投票所に使用した施設に関する調

八街市役所第4庁舎第4会議室  
イオン八街店

### (5) 期日前投票所の投票管理者及び投票立会人に関する調

期日前投票所の投票管理者				投票立会人
投票管理者	職務代理者	臨時に職務を 掌した者	計	内訳 役所 16日×2人 イオン 8日×2人
24人			24人	48人

### (6) 期日前投票所の投票事務従事者に関する調

市選管の書記	市の職員	計
32人	244人	276人

(7) 有権者数及び投票者数等に関する調

《 ( ) 内は、在外選挙人の数 》

区 分	千 葉 県 選 出			比 例 代 表 選 出		
	男	女	計	男	女	計
選挙人名簿登録者数 (人)	28,422 (5)	27,423 (13)	55,845 (18)	28,422 (5)	27,423 (13)	55,845 (18)
当日有権者数 (人)	28,252 (5)	27,296 (13)	55,548 (18)	28,252 (5)	27,296 (13)	55,548 (18)
投票者数 (人)	13,818 (2)	13,452 (7)	27,270 (9)	13,816 (2)	13,454 (7)	27,270 (9)
投票率 (%)	48.91 (40.00)	49.28 (53.85)	49.09 (50.00)	48.90 (40.00)	49.29 (53.85)	49.09 (50.00)
千葉県 (%)	56.41	55.07	55.74	56.41	55.07	55.73
全 国 (%)	59.27	57.80	58.51	59.27	57.80	58.51

(8) 年齢別投票状況調に関する調

・千葉県選出（国内分）

年齢	当日有権者数(人)			投票者数(人)			投票率(%)		
	男	女	計	男	女	計	男	女	計
18～19歳	513	514	1,027	195	221	416	38.01	43.00	40.51
20～29歳	2,696	2,390	5,086	972	972	1,944	36.05	40.67	38.22
30～39歳	3,071	2,586	5,657	1,233	1,170	2,403	40.15	45.24	42.48
40～49歳	3,841	3,185	7,026	1,669	1,448	3,117	43.45	45.46	44.36
50～59歳	5,282	4,701	9,983	2,493	2,367	4,860	47.20	50.35	48.68
60～69歳	5,009	4,676	9,685	2,801	2,801	5,602	55.92	59.90	57.84
70～79歳	5,329	5,477	10,806	3,233	3,121	6,354	60.67	56.98	58.80
80歳以上	2,506	3,754	6,260	1,220	1,345	2,565	48.68	35.83	40.97
合計	28,247	27,283	55,530	13,816	13,445	27,261	48.91	49.28	49.09

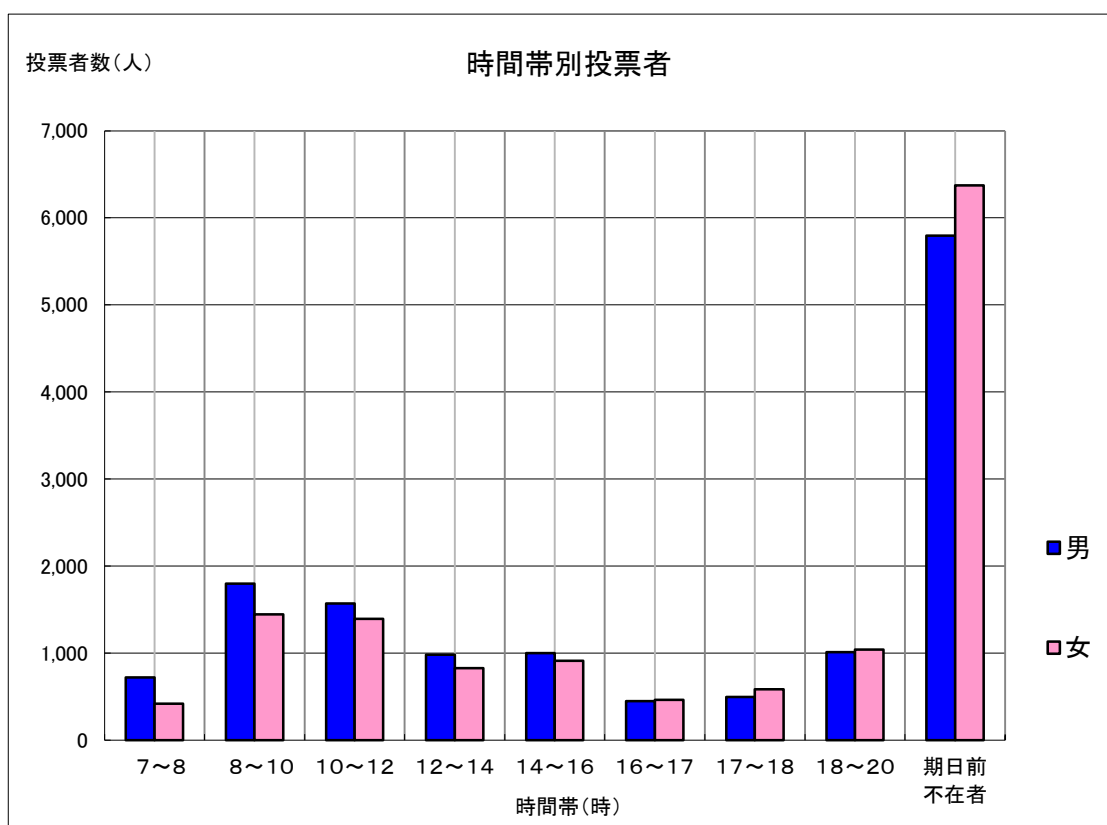
・比例代表選出（国内分）

年齢	当日有権者数(人)			投票者数(人)			投票率(%)		
	男	女	計	男	女	計	男	女	計
18～19歳	513	514	1,027	195	221	416	38.01	43.00	40.51
20～29歳	2,696	2,390	5,086	972	972	1,944	36.05	40.67	38.22
30～39歳	3,071	2,586	5,657	1,233	1,170	2,403	40.15	45.24	42.48
40～49歳	3,841	3,185	7,026	1,669	1,448	3,117	43.45	45.46	44.36
50～59歳	5,282	4,701	9,983	2,493	2,367	4,860	47.20	50.35	48.68
60～69歳	5,009	4,676	9,685	2,801	2,801	5,602	55.92	59.90	57.84
70～79歳	5,329	5,477	10,806	3,230	3,122	6,352	60.61	57.00	58.78
80歳以上	2,506	3,754	6,260	1,221	1,346	2,567	48.72	35.86	41.01
合計	28,247	27,283	55,530	13,814	13,447	27,261	48.90	49.29	49.09

### 3. 時間帯別投票者・投票率に関する調

(1) 参議院千葉県選出議員選挙

時 間 帯	投 票 者 数 (人)			投 票 率 (%)		
	男	女	計	男	女	計
7時から 8時	721	417	1,138	2.55	1.53	2.05
8時から10時	1,796	1,443	3,239	6.36	5.29	5.83
10時から12時	1,570	1,392	2,962	5.56	5.10	5.33
12時から14時	982	827	1,809	3.48	3.03	3.26
14時から16時	999	912	1,911	3.54	3.34	3.44
16時から17時	447	463	910	1.58	1.70	1.64
17時から18時	496	584	1,080	1.76	2.14	1.94
18時から20時 (不在者・在外含む)	1,012	1,041	2,053	3.58	3.81	3.70
期日前投票	5,795	6,373	12,168	20.52	23.36	21.91
合 計	13,818	13,452	27,270	48.91	49.28	49.09



(2) 期日前投票の時間別投票に関する調

時 間 帯 \ 区 分	千葉県選出	比例代表選出
8:30~17:00	9,981 人	9,981 人
17:00~18:00	827 人	827 人
18:00~19:00	920 人	920 人
19:00~20:00	440 人	440 人
計	12,168 人	12,168 人

(3) 不在者投票管理者別不在者投票に関する調

区 分	選挙人の 属する市 の選管委 員長にな したもの	旅行地等 の市町村 の選管委 員長にな したもの	指定病院 等の長に 対してな したもの	刑事施設 の長等 になした もの	少年院等 の長にな したもの	郵便投票 によるも の	合 計
千葉県 選 出	1 人	33 人	142 人	1 人	0 人	1 人	178 人
比例代表 選 出	1 人	34 人	143 人	1 人	0 人	1 人	180 人

#### 4. 開票に関する調

- (1) 開票所開設場所 八街市立八街中学校体育館
- (2) 開 会 時 刻 令和7年7月20日 午後 9時00分
- (3) 閉 会 時 刻  
 ア. 千葉県選出 令和7年7月20日 午後11時50分  
 イ. 比例代表選出 令和7年7月21日 午前 1時58分
- (4) 所 要 時 間  
 ア. 千葉県選出 2時間50分  
 イ. 比例代表選出 4時間58分

#### (5) 投票の内訳

区 分	投票者数	有効投票	無効投票 (無効投票率)	投票総数 (うち点字投票)	持帰り・その他
千葉県選出	27,270人	26,185票	1,084票	27,269票	1票
			(3.98%)	(3票)	
比例代表選出	27,270人	26,805票	463票	27,268票	2票
			(1.70%)	(3票)	

## (6) 得票数の内訳

・千葉県選出 (得票順)

当落	候補者氏名	党派	得票数 (票)	
			千葉県	八街市
当	小林 さやか	国民民主党	531,580.942	3,561.150
当	長浜 ひろゆき	立憲民主党	500,096.000	3,984.000
当	石井 準一	自由民主党	431,330.000	5,355.000
落	なかや めぐ	参政党	405,400.000	4,006.000
落	豊田 俊郎	自由民主党	277,723.000	3,105.000
落	山本 なつみ	れいわ新選組	186,851.000	2,578.000
落	白石 ちよ	日本共産党	135,751.000	1,083.000
落	石塚 さだみち	日本維新の会	123,104.000	876.000
落	大すき ゆうや	無所属	72,154.000	441.000
落	小林 しゅうへい	チームみらい	68,363.002	297.849
落	大塚 京子	無所属	24,810.000	184.000
落	橋本 直久	日本誠真会	22,341.000	219.000
落	玉元 弘次	N H K 党	21,569.000	230.000
落	中野 ともあき	無所属連合	15,380.000	104.000
落	江田 よしまさ	日本改革党	9,476.000	77.000
落	小笠原 裕	日本の家庭を守る会	8,652.000	84.000

・比例代表選出 (得票順)

当選者数	政党その他の政治 団体の名称	全 国	千 葉 県	八 街 市
12	自由民主党	12,808,306.775	594,373.184	5,796.000
7	国民民主党	7,620,492.652	412,821.560	2,869.618
7	参政党	7,425,053.574	365,382.496	3,620.698
7	立憲民主党	7,397,457.498	430,950.340	3,406.657
4	公明党	5,210,569.400	255,185.736	4,245.000
4	日本維新の会	4,375,927.682	141,884.646	1,035.694
3	れいわ新選組	3,879,914.253	185,939.707	2,318.000
2	日本保守党	2,982,093.455	141,986.000	1,092.000
2	日本共産党	2,864,738.498	130,704.077	1,046.024
1	チームみらい	1,517,890.306	81,487.856	318.942
1	社会民主党	1,217,823.169	47,834.543	317.305
0	N H K 党	682,626.375	30,894.011	246.057
0	再生の道	524,787.516	22,094.414	160.000
0	日本誠真会	333,263.000	17,541.000	177.000
0	無所属連合	289,222.312	15,996.148	117.000
0	日本改革党	55,232.000	2,962.000	39.000

(7) 無効投票の内訳

・千葉県選出

1. 所定の用紙を用いないもの	0 票
2. 候補者でない者又は候補者となることができない者の氏名を記載したもの	239 票
3. 2人以上の候補者の氏名を記載したもの	1 票
4. 被選挙権のない候補者の氏名を記載したもの	0 票
5. 候補者の氏名のほか、他事を記載したもの	0 票
6. 候補者の氏名を自書しないもの	0 票
7. 候補者の何人を記載したかを確認し難いもの	12 票
8. 白紙投票	442 票
9. 単に雑事を記載したもの	348 票
10 単に記号、符号を記載したもの	42 票

・比例代表選出

1. 所定の用紙を用いないもの	0 票
2. 参議院名簿登載者でない者、公職の候補者となることができない参議院名簿登載者の氏名を記載したもの又は参議院名簿届出政党等以外の政党その他の政治団体の名称若しくは略称を記載したもの	162 票
3. 参議院名簿の届出要件に該当していなかった政党その他の政治団体、参議院名簿の取下げの届出をしていた政党その他の政治団体又は参議院名簿を重ねて届け出ている政党その他の政治団体に係る参議院名簿登載者の氏名又はその名称若しくは略称を記載したもの	0 票
4. 参議院名簿登載者の全員につき、抹消の事由が生じており又は除名、離党その他の事由により当該参議院名簿届出政党等に所属する者でなくなった旨の届出がされている場合の当該参議院名簿に係る政党その他の政治団体の名称又は略称を記載したもの	2 票
5. 2以上の参議院名簿登載者の氏名又は2以上の参議院名簿届出政党等の名称若しくは略称を記載したもの	1 票
6. 1人の参議院名簿登載者の氏名及び当該参議院名簿登載者に係る参議院名簿届出政党等以外の参議院名簿届出政党等の名称又は略称を記載したもの	27 票
7. 被選挙権のない参議院名簿登載者の氏名を記載したもの	0 票
8. 参議院名簿登載者の氏名又は参議院名簿届出政党等の名称及び略称のほか、他事を記載したもの	1 票
9. 参議院名簿登載者の氏名又は参議院名簿届出政党等の名称若しくは略称を自書しないもの	0 票
10 参議院名簿登載者の何人又は参議院名簿届出政党等のいずれを記載したかを確認し難いもの	16 票
11 白紙投票	178 票
12 単に雑事を記載したもの	55 票
13 単に記号、符号を記載したもの	21 票

(8) 開票管理者及び職務代理者

区 分	氏 名
開票管理者	長 谷 川 嘉 男
職務代理者	篠 塚 信 幸

(9) 開票立会人

・千葉県選出

立 会 人 人 数	党 派	候 補 者 氏 名
1 名	自 由 民 主 党	石 井 準 一
1 名	自 由 民 主 党	豊 田 俊 郎
1 名	日 本 共 産 党	白 石 ち よ
1 名	参 政 党	な か や め ぐ
1 名	立 憲 民 主 党	長 浜 ひ ろ ゆ き

・比例代表選出

立 会 人 人 数	党 派
1 名	公 明 党
1 名	自 由 民 主 党
1 名	日 本 共 産 党
1 名	立 憲 民 主 党

(10) 開票事務従事者数に関する調

開票管理者（人）				開票事務従事者（人）		
開票 管理者	職 務 代 理 者	臨時に職務を 管掌したもの	計	選 管 の 書 記	市の職員	計
1			1	7	108	115

## 5. ポスター掲示場に関する調

(1) 区画数 3段 21区画

(2) 設置数 167ヶ所

有権者数	面積	設置数	投票所数
1,000人未満	2 Km <sup>2</sup> 以上 4 Km <sup>2</sup> 未満	5	1
	4 Km <sup>2</sup> 以上 8 Km <sup>2</sup> 未満	20	3
1,000人以上 5,000人未満	4 Km <sup>2</sup> 未満	89	12
	4 Km <sup>2</sup> 以上 8 Km <sup>2</sup> 未満	45	6
5,000人以上 10,000人未満	4 Km <sup>2</sup> 未満	8	1
合計		167	23

## 6. 選挙公報に関する調

### (1) 新聞折込

① 折込日 令和7年7月12日(土)

② 新聞名 朝日新聞  
読売新聞  
毎日新聞  
産経新聞  
東京新聞  
日経新聞

③ 折込部数 12,900部

### (2) 新聞未購読者等の措置

補完措置 市内公共施設等に備え置き(15カ所)

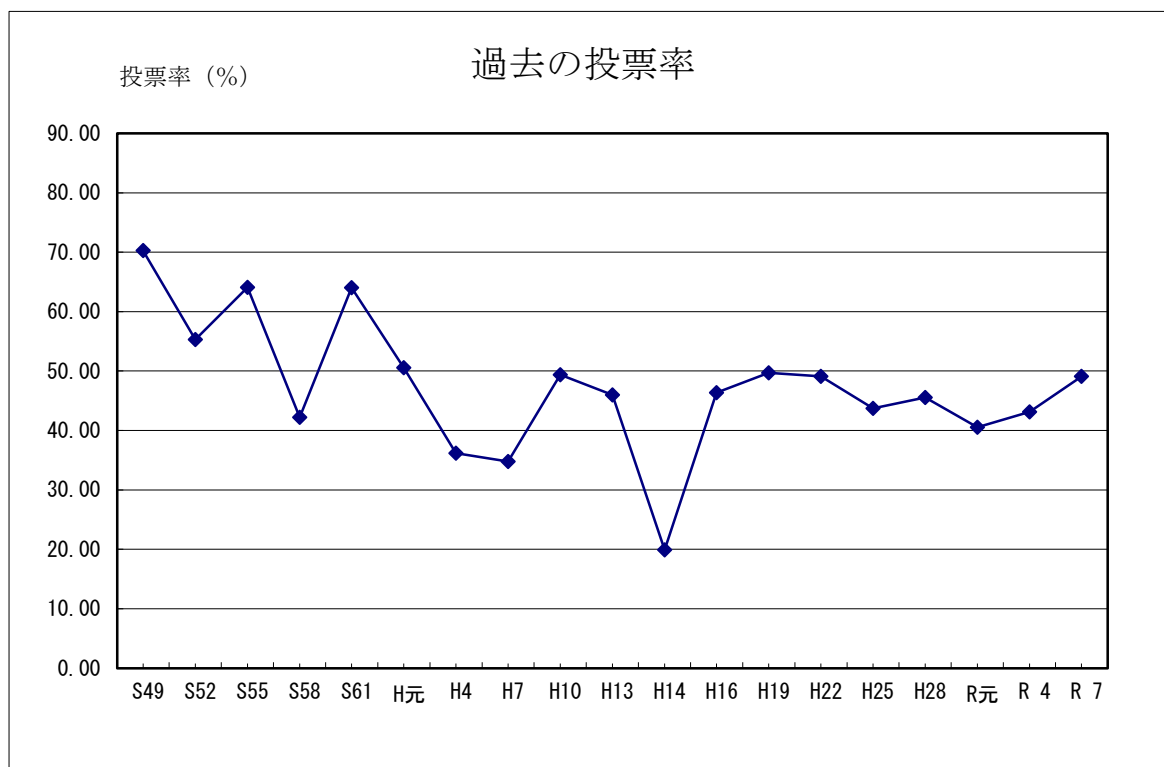
- ・ 市役所
- ・ 市総合保健福祉センター
- ・ 市中央公民館
- ・ 市立図書館
- ・ 市スポーツプラザ体育館
- ・ 市児童館「ひまわりの家」
- ・ 市老人福祉センター「ゆうゆう」
- ・ 市南部老人憩いの家
- ・ 八街郵便局
- ・ 八街文違郵便局
- ・ 榎戸駅前郵便局
- ・ 川上郵便局
- ・ 南八街郵便局
- ・ 八街山田台郵便局
- ・ JR八街駅

## 7. 選挙時啓発に関する調

事業名	概 要
懸垂幕の掲出 横断幕の掲出	令和7年6月28日から7月20日の期間 市役所第1庁舎掲示場 八街駅前構内（改札正面フェンス） 中央公民館駐車場フェンス
広報車による 市内巡回啓発	市職員1人 令和7年7月4日から7月19日まで、午前10時から午後3時まで 令和7年7月20日は、午前9時から午後3時まで
街頭啓発	商業施設（イオン、タイヨー） 令和7年7月12日（土）午後5時から午後6時まで 市明るい選挙推進協議会委員8人・市職員2人・県職員3人
啓発物資の配布	街頭啓発時に配布
防災行政無線 の活用	投票日の周知・棄権防止・投票参加の呼びかけ 令和7年7月4日から7月19日までの火・木・土曜日に各日1回（午前10時） 令和7年7月20日、1日4回（午前11時、午後1時、午後3時、午後5時） 投票日の放送は、投票率を含んだ内容で行った。
市民課前番号 案内表示機の 活用	市民課前番号案内表示機による啓発 令和7年7月4日から7月18日まで（土日を除く）
庁内放送の 活用	庁内放送による啓発 令和7年7月4日から7月18日まで（土日を除く、午前11時および午後2時）
ホームページ の活用	市のホームページによる啓発 選挙期間中投票日等を掲載 期日前投票状況、投票日当日投票状況及び開票状況を掲載 アドレス <a href="https://www.city.yachimata.lg.jp/site/senkan/">https://www.city.yachimata.lg.jp/site/senkan/</a>
SNSの活用	市のX（旧ツイッター）・LINE・Yahoo!くらしの配信による啓発 期日前投票状況、投票日当日投票状況及び開票状況を掲載
市メール配信 の活用	市の防災メールサービスによる啓発 期日前投票状況、投票日当日投票状況及び開票状況を掲載
自治体ターゲ ティング広告 の活用	令和7年7月4日から7月20日の期間 市内から特定のサイトにアクセスした際にバナー広告が表示され、 クリックすると市のホームページに移るように設定

## 8. 過去の投票率に関する調

選挙期日	当日有権者数(人)	投票者数(人)	投票率(%)	備考
S 49. 7. 7	19,314	13,571	70.27	
S 52. 7. 10	20,828	11,518	55.30	
S 55. 6. 22	22,115	14,169	64.07	
S 58. 6. 26	24,275	10,253	42.24	
S 61. 7. 6	26,796	17,158	64.03	
H 元. 7. 23	31,873	16,122	50.58	
H 4. 7. 26	38,802	14,042	36.19	
H 7. 7. 23	47,062	16,368	34.78	
H 10. 7. 12	52,032	25,683	49.36	
H 13. 7. 29	56,423	25,938	45.97	
H 14. 10. 27	57,941	11,536	19.91	選挙区補欠選挙
H 16. 7. 11	58,879	27,302	46.37	
H 19. 7. 29	59,924	29,795	49.72	
H 22. 7. 11	60,381	29,661	49.12	
H 25. 7. 21	60,127	26,284	43.71	
H 28. 7. 10	60,968	27,783	45.57	
R 元. 7. 21	59,040	23,949	40.56	
R 4. 7. 10	57,417	24,761	43.12	
R 7. 7. 20	55,548	27,270	49.09	



衆議院議員総選挙

# 衆議院議員総選挙 八街市開票区

## 1. 立候補者に関する調

・小選挙区選出議員選挙（千葉県第9区）

・届出年月日：令和8年1月27日

・選挙期日：令和8年2月8日

届出番号	届出の別	ふりがな 候補者氏名 (通称)	住 所	生年月日 (年齢)	候補者届出 政党の名称	職 業
1	政党	たみや ひさと 田宮 寿人 (たみや ひさと)	千葉県佐倉市	平成元年 3月26日 (36歳)	自由民主党	自由民主党 千葉県 第9選挙区 支部長
2	政党	おくの そういちろう 奥野 総一郎 (おくの 総一郎)	千葉県千葉市中央区	昭和39年 7月15日 (61歳)	中道改革連合	政党役員
3	政党	まえだ ゆうすけ 前田 裕介 (前田 ゆうすけ)	千葉県印西市	昭和49年 2月18日 (51歳)	参政党	ITエンジニア
4	政党	たぬま たかし 田沼 隆志 (田沼 たかし)	千葉県四街道市	昭和50年 12月26日 (50歳)	日本維新の会	政治団体 職員

・比例代表選出議員選挙(南関東ブロック)

届出 番号	名称	略称	代表者の氏名
1	れいわ新選組	れ い わ	山 本 太 郎
2	中道改革連合	中 道	山 井 和 則
3	日本維新の会	維 新	吉 村 洋 文
4	参 政 党	参 政	神 谷 宗 幣
5	国民民主党	民 主 党	玉 木 雄 一 郎
6	日本保守党	保 守 党	百 田 尚 樹
7	チームみらい	み ら い	安 野 貴 博
8	社会民主党	社 民 党	福 島 瑞 穂
9	自由民主党	自 民 党	高 市 早 苗
10	日本共産党	共 産 党	田 村 智 子
11	減税日本・ゆうこく連合	ゆ う こ く 連 合	原 口 一 博

## 2. 審査に付される裁判官に関する調

・最高裁判所裁判官国民審査

区分 告示の順序	氏 名	生 年 月 日	最高裁判所裁判官に 任命された年月日
1	高 須 順 一	昭和34年10月9日	令和7年3月27日
2	沖 野 眞 巳	昭和39年1月12日	令和7年7月24日

### 3. 投票に関する調

(1) 投票所に使用した施設に関する調

投票所数	左 の 内 訳							
	体育館他	南部老人憩いの家	公民館	青年館	コミュニティセンター	集会所	やすらぎの家	農村集落センター
23	6	1	1	1	11	1	1	1

(2) 投票所の投票管理者及び投票立会人に関する調

投票管理者				投票立会人
投票管理者	職務代理者	臨時に職務を管掌した者	計	内訳 23投票区×2人
23人			23人	46人

(3) 投票所の投票事務従事者に関する調

市選管の書記	市の職員	計
	146人	146人

(4) 期日前投票所に使用した施設に関する調

八街市総合保健福祉センター1階ロビー  
イオン八街店

(5) 期日前投票所の投票管理者及び投票立会人に関する調

投票管理者				投票立会人
投票管理者	職務代理者	臨時に職務を管掌した者	計	内訳 役所 11日×2人 イオン 5日×2人
16人			16人	32人

(6) 期日前投票所の投票事務従事者に関する調

市選管の書記	市の職員	計
23人	185人	208人

(7) 有権者数及び投票者数等に関する調

《 ( ) 内は、在外選挙人の数 》

区 分	小選挙区選出			比例代表選出			裁判官国民審査		
	男	女	計	男	女	計	男	女	計
選挙人名簿 登録者数 (人)	28,154 (4)	27,243 (13)	55,397 (17)	28,154 (4)	27,243 (13)	55,397 (17)	28,154 (4)	27,243 (13)	55,397 (17)
当 日 有権者数 (人)	28,067 (4)	27,170 (13)	55,237 (17)	28,067 (4)	27,170 (13)	55,237 (17)	28,067 (4)	27,170 (13)	55,237 (17)
投票者数 (人)	12,870 (1)	12,477 (4)	25,347 (5)	12,868 (1)	12,478 (5)	25,346 (6)	11,970 (1)	11,632 (3)	23,602 (4)
投票率 (%)	45.85 (25.00)	45.92 (30.77)	45.89 (29.41)	45.85 (25.00)	45.93 (38.46)	45.89 (35.29)	42.65 (25.00)	42.81 (23.08)	42.73 (23.53)
千葉県 (%)	54.66	52.97	53.80	54.65	52.96	53.80	52.19	50.70	51.44
全 国 (%)	57.13	55.44	56.26	57.12	55.44	56.25	54.50	53.03	53.74

(8) 年齢別投票状況に関する調

・小選挙区選出（国内分）

年齢	当日有権者数(人)			投票者数(人)			投票率(%)		
	男	女	計	男	女	計	男	女	計
18～19歳	504	511	1,015	160	181	341	31.75	35.42	33.60
20～29歳	2,665	2,353	5,018	699	670	1,369	26.23	28.47	27.28
30～39歳	3,020	2,549	5,569	961	965	1,926	31.82	37.86	34.58
40～49歳	3,738	3,113	6,851	1,402	1,231	2,633	37.51	39.54	38.43
50～59歳	5,257	4,676	9,933	2,338	2,155	4,493	44.47	46.09	45.23
60～69歳	4,970	4,656	9,626	2,768	2,765	5,533	55.69	59.39	57.48
70～79歳	5,394	5,543	10,937	3,337	3,199	6,536	61.87	57.71	59.76
80歳以上	2,515	3,756	6,271	1,204	1,307	2,511	47.87	34.80	40.04
合計	28,063	27,157	55,220	12,869	12,473	25,342	45.86	45.93	45.89

・比例代表選出（国内分）

年齢	当日有権者数(人)			投票者数(人)			投票率(%)		
	男	女	計	男	女	計	男	女	計
18～19歳	504	511	1,015	160	181	341	31.75	35.42	33.60
20～29歳	2,665	2,353	5,018	699	670	1,369	26.23	28.47	27.28
30～39歳	3,020	2,549	5,569	959	965	1,924	31.75	37.86	34.55
40～49歳	3,738	3,113	6,851	1,402	1,231	2,633	37.51	39.54	38.43
50～59歳	5,257	4,676	9,933	2,339	2,155	4,494	44.49	46.09	45.24
60～69歳	4,970	4,656	9,626	2,769	2,765	5,534	55.71	59.39	57.49
70～79歳	5,394	5,543	10,937	3,335	3,199	6,534	61.83	57.71	59.74
80歳以上	2,515	3,756	6,271	1,204	1,307	2,511	47.87	34.80	40.04
合計	28,063	27,157	55,220	12,867	12,473	25,340	45.85	45.93	45.89

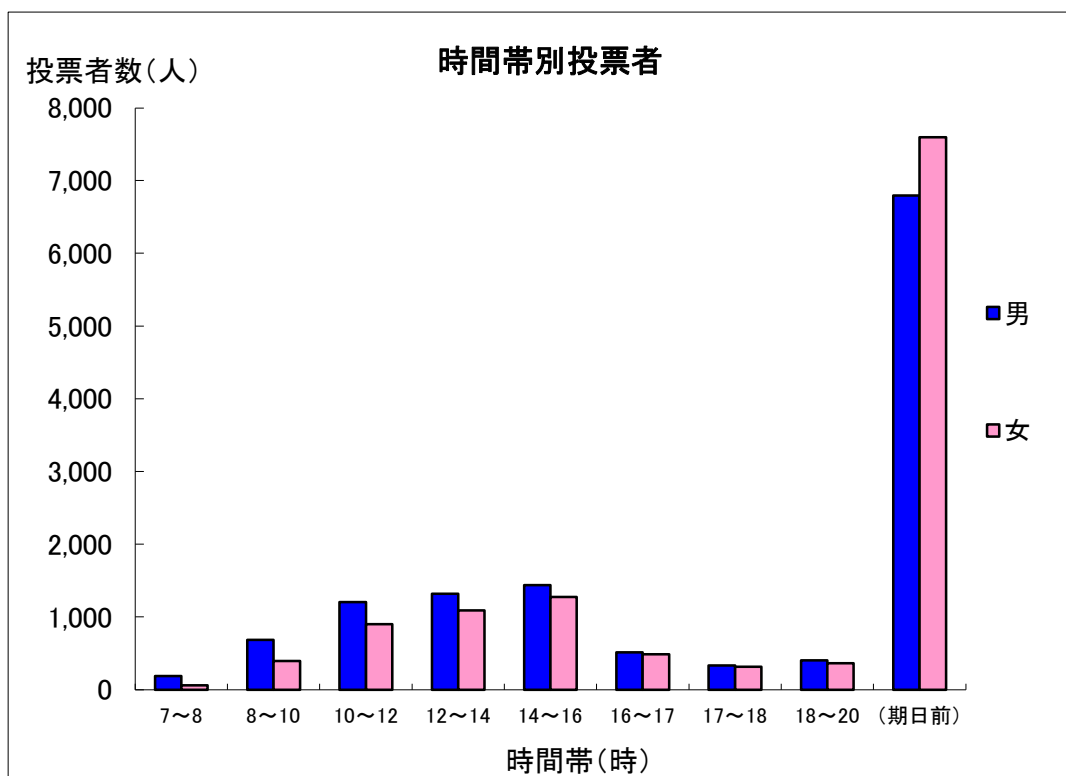
・国民審査（国内分）

年齢	当日有権者数(人)			投票者数(人)			投票率(%)		
	男	女	計	男	女	計	男	女	計
18～19歳	504	511	1,015	153	177	330	30.36	34.64	32.51
20～29歳	2,665	2,353	5,018	677	641	1,318	25.40	27.24	26.27
30～39歳	3,020	2,549	5,569	916	921	1,837	30.33	36.13	32.99
40～49歳	3,738	3,113	6,851	1,310	1,192	2,502	35.05	38.29	36.52
50～59歳	5,257	4,676	9,933	2,219	2,047	4,266	42.21	43.78	42.95
60～69歳	4,970	4,656	9,626	2,548	2,552	5,100	51.27	54.81	52.98
70～79歳	5,394	5,543	10,937	3,044	2,943	5,987	56.43	53.09	54.74
80歳以上	2,515	3,756	6,271	1,102	1,156	2,258	43.82	30.78	36.01
合計	28,063	27,157	55,220	11,969	11,629	23,598	42.65	42.82	42.73

#### 4. 時間帯別投票者・投票率に関する調

(1) 衆議院小選挙区選出議員選挙

時 間 帯	投 票 者 数 (人)			投 票 率 (%)		
	男	女	計	男	女	全体
7時から 8時	185	61	246	0.66	0.22	0.45
8時から10時	684	393	1,077	2.44	1.45	1.95
10時から12時	1,202	899	2,101	4.28	3.31	3.80
12時から14時	1,317	1,091	2,408	4.69	4.02	4.36
14時から16時	1,437	1,273	2,710	5.12	4.69	4.91
16時から17時	514	485	999	1.83	1.79	1.81
17時から18時	331	315	646	1.18	1.16	1.17
18時から20時 (不在者・在外含む)	404	365	769	1.44	1.34	1.39
(期日前投票)	6,796	7,595	14,391	24.22	27.97	26.06
合 計	12,870	12,477	25,347	45.85	45.92	45.89



(2) 期日前投票の時間別投票に関する調

時間帯 \ 区分	小選挙区選出	比例代表選出	国民審査
8 : 30 ~ 17 : 00	12,379 人	12,377 人	10,784 人
17 : 00 ~ 18 : 00	830 人	830 人	778 人
18 : 00 ~ 19 : 00	849 人	849 人	791 人
19 : 00 ~ 20 : 00	333 人	333 人	300 人
計	14,391 人	14,389 人	12,653 人

(3) 不在者投票管理者別不在者投票に関する調

区 分	選挙人の属する市の選管委員長になしたものの	旅行地等の市町村の選管委員長になしたものの	指定病院等の長に対してなしたものの	刑事施設の長等になしたものの	特定国外派遣組織の長になしたものの	郵便投票によるもの	合 計
小選挙区選出	1 人	23 人	139 人	0 人	0 人	2 人	165 人
比例代表選出	1 人	23 人	139 人	0 人	0 人	2 人	165 人
国民審査	0 人	23 人	139 人	0 人	0 人	2 人	164 人

## 5. 開票に関する調

- (1) 開票所開設場所 八街市立八街中学校体育館
- (2) 開 会 時 刻 令和 8年2月8日 午後 9時00分
- (3) 閉 会 時 刻
- ア. 小選挙区選出 令和 8年2月8日 午後11時40分
- イ. 比例代表選出 令和 8年2月9日 午前 0時15分
- ウ. 国民審査 令和 8年2月9日 午前 0時20分
- (4) 所 要 時 間
- ア. 小選挙区選出 2時間40分
- イ. 比例代表選出 3時間15分
- ウ. 国民審査 3時間20分
- (5) 投 票 の 内 訳

区分	投票者数	有効投票	無効投票	投票総数	持帰り・その他
			(無効投票率)	(うち点字投票)	
小選挙区選出	25,347人	24,738票	609票 (2.40%)	25,347票 (3票)	0票
比例代表選出	25,346人	25,082票	264票 (1.04%)	25,346票 (3票)	0票
国民審査	23,602人	23,194票	402票 (1.70%)	23,596票 (3票)	6票

### (6) 得票数の内訳

#### ・小選挙区選出議員選挙

当落の別	候補者氏名	届出政党	得票数 (票)	
			9区	八街市
当選	たみや ひさと	自由民主党	89,146	11,190
落選	おくの 総一郎	中道改革連合	69,444	8,737
落選	前田 ゆうすけ	参政党	21,058	2,770
落選	田沼 たかし	日本維新の会	22,000	2,041

・比例代表選出議員選挙 ※ 当選数は南関東ブロック

当選数	政党その他の政治団体の名称	南 関 東	千 葉 県	八 街 市
1	れいわ新選組	202,655.000	74,018.000	769.000
7	中道改革連合	1,424,763.000	565,903.000	6,242.000
2	日本維新の会	463,287.000	145,642.000	1,362.000
2	参 政 党	531,288.000	205,959.000	2,119.000
3	国民民主党	788,564.000	284,514.000	1,765.000
0	日本保守党	184,802.000	69,554.000	540.000
3	チームみらい	682,469.000	234,001.000	1,191.000
0	社会民主党	91,827.000	33,302.000	242.000
4	自由民主党	2,637,938.000	1,032,177.000	9,687.000
1	日本共産党	314,224.000	112,123.000	813.000
0	減税日本・ ゆうこく連合	95,646.000	35,966.000	352.000
合計		7,417,463.000	2,793,159.000	25,082.000

・最高裁判所裁判官国民審査

区分 告示の順序	氏 名	罷免を可とする投票数		罷免を可としない投票数	
		千葉県	八街市	千葉県	八街市
1	高 須 順 一	378,710	2,829	2,270,251	20,365
2	沖 野 眞 巳	375,331	2,778	2,273,630	20,416

(7) 無効投票の内訳

・小選挙区選出

1. 所定の用紙を用いないもの	0 票
2. 候補者でない者又は候補者となることができない者の氏名を記載したもの	28 票
3. 候補者届出政党の届出要件に該当していなかった政党その他の政治団体の届出に係る候補者、除名、離党その他の事由により当該候補者届出政党に所属する者でなくなった旨の届出がされた候補者又は候補者届出政党が一の選挙区において重ねて届け出た候補者の氏名を記載したもの	0 票
4. 2人以上の候補者の氏名を記載したもの	3 票
5. 被選挙権のない候補者の氏名を記載したもの	0 票
6. 候補者の氏名のほか、他事を記載したもの	3 票
7. 候補者の氏名を自書しないもの	0 票
8. 候補者の何人を記載したかを確認し難いもの	3 票
9. 白紙投票	298 票
10. 単に雑事を記載したもの	237 票
11. 単に記号、符号を記載したもの	37 票

・ 比例代表選出

1. 所定の用紙を用いないもの	0 票
2. 衆議院名簿届出政党等以外の政党その他の政治団体の名称又は略称を記載したもの	13 票
3. 衆議院名簿の届出要件に該当していなかった政党その他の政治団体又は一の選挙区において衆議院名簿を重ねて届け出ている政党その他の政治団体の名称又は略称を記載したもの	0 票
4. 衆議院名簿登載者の全員につき、抹消の事由が生じており又は除名、離党その他の事由により当該衆議院名簿届出政党等に所属する者でなくなった旨の届出がされている場合の当該衆議院名簿に係る政党その他の政治団体の名称又は略称を記載したもの	0 票
5. 2以上の衆議院名簿届出政党等の名称又は略称を記載したもの	8 票
6. 衆議院名簿届出政党等の名称及び略称のほか、他事を記載したもの	6 票
7. 衆議院名簿届出政党等の名称又は略称を自書しないもの	0 票
8. 衆議院名簿届出政党等のいずれを記載したかを確認し難いもの	0 票
9. 白紙投票	140 票
10. 単に雑事を記載したもの	78 票
11. 単に記号、符号を記載したもの	19 票

・ 国民審査

1. 所定の用紙を用いないもの	0 票
2. ×の記号以外の事項を記載したもの	400 票
3. そのすべてについて記載を無効とされたもの	2 票

(8) 開票管理者及び職務代理者

区 分	氏 名
開 票 管 理 者	長 谷 川 嘉 男
職 務 代 理 者	篠 塚 信 幸

(9) 開票立会人

・小選挙区選出

立 会 人 人 数	候補者届出政党の名称	候 補 者 氏 名
1 名	自 由 民 主 党	た み や ひ さ と
1 名	中 道 改 革 連 合	お く の 総 一 郎
1 名	無 所 属	法第62条第9項による 委員会の選任

・比例代表選出

立 会 人 人 数	名簿届出政党等の名称
1 名	中 道 改 革 連 合
1 名	自 由 民 主 党
1 名	参 政 党
1 名	日 本 共 産 党

(10) 開票事務従事者数に関する調

開 票 管 理 者				開 票 事 務 従 事 者		
開 票 管 理 者	職 務 代 理 者	臨時に職務を 管掌したもの	計	選 管 の 書 記	市の職員	計
1			1	15	110	125

## 6. ポスター掲示場に関する調

(1) 区画数 2段 10区画

(2) 設置数 167ヶ所

有権者数	面積	設置数	投票所数
1,000人未満	2Km <sup>2</sup> 以上 4Km <sup>2</sup> 未満	5	1
	4Km <sup>2</sup> 以上 8Km <sup>2</sup> 未満	20	3
1,000人以上 5,000人未満	4Km <sup>2</sup> 未満	89	12
	4Km <sup>2</sup> 以上 8Km <sup>2</sup> 未満	45	6
5,000人以上 10,000人未満	4Km <sup>2</sup> 未満	8	1
合	計	167	23

## 7. 選挙公報に関する調

### (1) 新聞折込

① 折込日 令和8年2月4日(水)

② 新聞名 朝日新聞  
読売新聞  
毎日新聞  
産経新聞  
東京新聞  
日経新聞

③ 折込部数 12,500部

### (2) 新聞未購読者等の措置

補完措置 市内公共施設等に備え置き(15カ所)

- ・ 市役所
- ・ 市総合保健福祉センター
- ・ 市中央公民館
- ・ 市立図書館
- ・ 市スポーツプラザ体育館
- ・ 市児童館「ひまわりの家」
- ・ 市老人福祉センター「ゆうゆう」
- ・ 市南部老人憩いの家
- ・ 八街郵便局
- ・ 八街文違郵便局
- ・ 榎戸駅前郵便局
- ・ 川上郵便局
- ・ 南八街郵便局
- ・ 八街山田台郵便局
- ・ JR八街駅

## 8. 選挙時啓発に関する調

事業名	概要
広報車による 市内巡回啓発	市職員1人 令和8年1月28日から2月7日まで、午前10時から午後3時まで 令和8年2月8日は、午前9時から午後2時まで
街頭啓発	商業施設（イオン、タイヨー） 1月31日（土）午後2時から午後3時まで 市明るい選挙推進協議会委員8人・市職員2人
啓発物資の 配布	街頭啓発時に配布
防災行政無線 の活用	投票日の周知・棄権防止・投票参加の呼びかけ 令和8年1月28日から2月7日までの火・木・土曜日に各日1回(午前10時) 令和8年2月8日、1日4回(午前11時、午後1時、午後3時、午後5時) 投票日の放送は、投票率を含んだ内容で行った。
市民課前番号 案内表示機の 活用	市民課前番号案内表示機による啓発 令和8年1月28日から2月6日まで(土日を除く)
庁内放送 の活用	庁内放送による啓発 令和8年1月28日から2月6日まで1日2回(土日を除く、午前11時、午後2時)
ホームページ の活用	市のホームページによる啓発 選挙期間中投票日等を掲載 期日前投票状況、投票日当日投票状況及び開票状況を掲載 アドレス <a href="https://www.city.yachimata.lg.jp/site/senkan/">https://www.city.yachimata.lg.jp/site/senkan/</a>
SNSの活用	市のX(旧ツイッター)・LINE・Yahoo!くらしの配信による啓発 期日前投票状況、投票日当日投票状況及び開票状況を掲載
市メール配信 の活用	市の防災メールサービスによる啓発 期日前投票状況、投票日当日投票状況及び開票状況を掲載

## 9. 過去の投票率に関する調

選挙期日	当日有権者数(人)	投票者数(人)	投票率(%)
S 42. 1. 29	15,643	10,338	66.09
S 44. 12. 27	17,305	11,191	64.67
S 47. 12. 10	18,465	13,972	75.67
S 51. 12. 5	20,473	16,707	81.61
S 54. 10. 7	21,791	16,956	77.81
S 55. 6. 22	22,115	14,183	64.13
S 58. 12. 18	24,741	14,724	59.51
S 61. 7. 6	26,796	17,169	64.07
H 2. 2. 18	33,031	20,416	61.81
H 5. 7. 18	41,648	23,040	55.32
H 8. 10. 20	49,257	24,828	50.41
H 12. 6. 25	54,953	29,238	53.21
H 15. 11. 9	58,469	28,999	49.60
H 17. 9. 11	59,294	35,187	59.34
H 21. 8. 30	60,337	36,020	59.70
H 24. 12. 16	60,261	30,711	50.96
H 26. 12. 14	59,847	27,015	45.14
H 29. 10. 22	60,226	26,832	44.55
R 3. 10. 31	57,731	27,140	47.01
R 6. 10. 27	55,967	25,201	45.03
R 8. 2. 8	55,237	25,347	45.89

