

---

八街市  
こどもの生活実態調査  
こども・若者意識調査  
報告書

---

【ダイジェスト版】

令和7年10月  
八街市



# 目次

共通編	1
第1章 調査実施の概要	3
1 調査の目的	3
2 調査票の種類と調査対象者等	3
3 調査の時期と回答状況	4
(1) 調査時期	4
(2) 調査の回答状況	4
4 報告書の表記について	4
(1) 調査結果の表示方法	4
第2章 分析の視点	5
1 収入の水準による分類	5
2 世帯の状況による分類	6
3 家族等へのお世話の状況による分類	7
こどもの生活実態調査（こども）編	9
第1章 設問回答	11
第2章 自由意見	27
こどもの生活実態調査（保護者）編	29
第1章 設問回答	31
第2章 自由意見	37
こども・若者意識調査編	39
第1章 設問回答	41
第2章 自由意見	45
資料編	47
「こどもの生活実態調査」  こども用調査票	49
「こどもの生活実態調査」  保護者用調査票	59
「こども・若者意識調査」  15歳～29歳用調査票	70

## 【ダイジェスト版】について

本冊子は、「八街市こどもの生活実態調査・こども・若者意識調査報告書」から計画書の策定に際し、市の課題に関連する結果、市の現状が把握しやすい結果等について抜粋した報告書です。



**共通編**



# 第1章 調査実施の概要

## 1 調査の目的

本市では、こども・若者を中心とした計画「(仮称)八街市こども計画」(2026年度～2029年度)の策定にあたり、こども・若者を取り巻く現状や意識などを把握し、こども・若者が持つ意見の聴取を目的としたアンケート調査を実施しました。

## 2 調査票の種類と調査対象者等

### ■調査の実施方法

調査名「こどもの生活実態調査」			
調査対象者		小学5年生 (こども・保護者)	中学2年生 (こども・保護者)
調査件数		408件	459件
調査方法	周知	市立小中学校に在学する者に対して、学校を通じて、案内通知を配付	
	回答	WEBフォーム入力 ※書類調査希望者には調査票郵送	
調査内容	こども	あなたについて、学校生活について、学校外の生活について、家庭での生活について、あなたの気持ちについて、家庭での役割について、八街市の現状や将来についてなどに関する設問、自由意見	
	保護者	あなたについて、世帯の状況について、お子さんの教育などについて、生活状況・経済状況について、あなたやご家族の健康、あなたの気持ちについて、相談先について、事業や制度の認知状況について、などに関する設問、自由意見	

調査名「こども・若者意識調査」			
調査対象者		15歳から29歳で八街市在住している者	
調査方法	周知	市ホームページ、公式LINE、広報誌にて周知	
	回答	WEBフォーム入力 ※書類調査希望者には調査票郵送	
調査内容		あなたについて、居場所について、周囲の人とのかかわりについて、あなたの日頃の生活について、将来の家庭について、お子さんについて、あなたの気持ちについて、こども・若者の意見や権利について、八街市の現状や将来についてなどに関する設問、自由意見	

### 3 調査の時期と回答状況

#### (1) 調査時期

##### ■調査時期

調査名	調査時期
こどもの生活実態調査（こども・保護者）	令和7年4月22日～令和7年5月11日
こども・若者意識調査	令和7年4月22日～令和7年5月11日

#### (2) 調査の回答状況

##### ■調査の回答状況

			配付数	回答数	回答率
こどもの生活実態調査	こども	小学5年生	408件	350件	85.8%
		中学2年生	459件	406件	88.5%
		小計	867件	756件	87.2%
	保護者	小学5年生	408件	116件	28.4%
		中学2年生	459件	108件	23.5%
		小計	867件	224件	25.8%
	〔参考〕 こども×保護者 (クロス集計件数)	小学5年生	408件	110件	27.0%
		中学2年生	459件	101件	22.0%
		小計	867件	211件	24.3%
こども・若者意識調査			1,500件	258件	17.2%

### 4 報告書の表記について

#### (1) 調査結果の表示方法

- 図表中の「n（回答者数）」は、各設問に該当する回答者の総数であり、回答率（%）の母数をあらわしています。
- 調査結果の数値については小数第2位を四捨五入しているため、単数回答（選択肢が一つの問）においても、内訳を合計して100%に合致しない場合があります。
- 複数回答（選択肢を2つ以上選択可能）においては、合計が100%を超える場合があります。
- 設問の表記中（SA）は単数回答、（MA）は複数回答を表しています。

## 第2章 分析の視点

### 1 収入の水準による分類

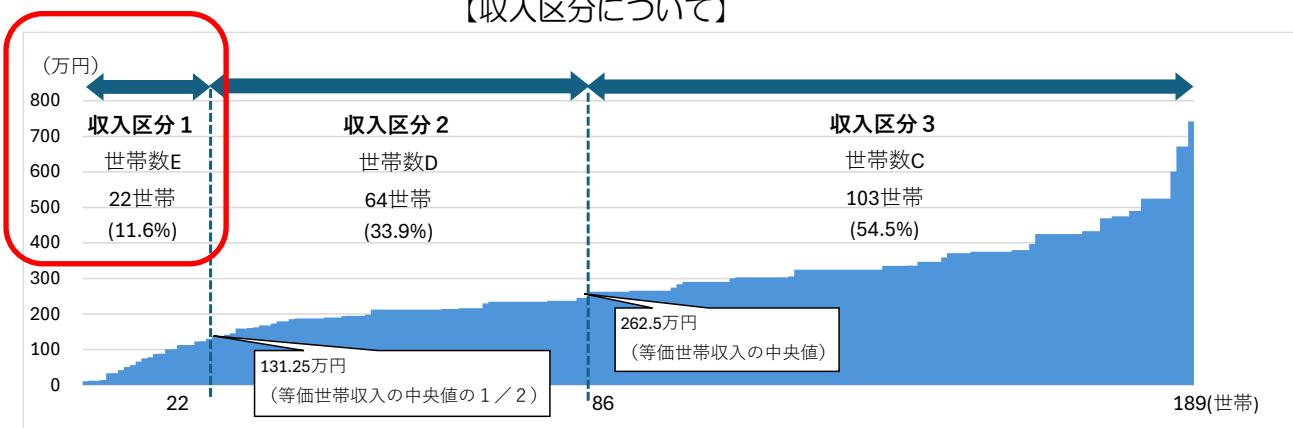
・収入による影響を分析するため、『等価世帯収入』の「中央値以上」、「中央値の2分の1以上中央値未満」、「中央値の2分の1未満」に分類し、分析を行いました。『等価世帯収入』の算出は、内閣府の「令和3年子供の生活状況調査の分析報告書」にならい、以下の算出方法に沿って行いました。

- ① 保護者対象調査の問21（世帯全体のおおよその年間収入）に関する回答の各選択肢の中間の値を、その世帯の収入の値としています。（例えば、「50万円未満」であれば25万円、「50～100万円未満」であれば75万円とします。なお、「1,000万円以上」は1,050万円とします。）
- ② ①の値を、保護者対象調査の問5で把握される同居家族の人数の平方根をとったもので除します。
- ③ ②の方法で算出した値（等価世帯収入）の中央値を求め、さらに、その2分の1未満であるか否かで分類します。

収入の水準による分類の算出結果

項目	算出結果
等価世帯収入の中央値	262.5万円
等価世帯収入の中央値の2分の1	131.3万円
総世帯数（A）	224世帯
等価世帯収入の算出が可能な世帯数（B）	189世帯
等価世帯収入の中央値以上の世帯数（C）	103世帯
等価世帯収入の中央値以上の世帯数（C/B）	54.5%
等価世帯収入の中央値の2分の1以上中央値未満の世帯数（D）	64世帯
等価世帯収入の中央値の2分の1以上中央値未満の世帯の割合（D/B）	33.9%
等価世帯収入の中央値の2分の1未満の世帯数（E）	22世帯
等価世帯収入の中央値の2分の1未満の世帯の割合（E/B）	11.6%

【収入区分について】



## 2 世帯の状況による分類

- 世帯の状況の親の人数について、保護者対象調査票の問1（回答者の続柄）及び問2（婚姻関係）の回答結果により分類しています。

### ①ふたり親

保護者対象調査の問1（回答者の続柄）で「父（継父を含む）」又は「母（継母を含む）」と回答した世帯のうち、問2（婚姻関係）で「結婚している（再婚や事実婚を含む）」又は「結婚していないが、同居しているパートナーがいる」と回答した世帯を、「ふたり親」としました。

### ②ひとり親

保護者対象調査の問1（回答者の続柄）で「父（継父を含む）」又は「母（継母を含む）」と回答した世帯のうち、問2（婚姻関係）で「結婚していない（離婚、または離婚に近い状態の別居）」、「結婚していない（死別）」又は「結婚していない（結婚したことがない）」と回答した世帯を、「ひとり親」としました。

### ③その他

①及び②を除く世帯を「その他」としました。（サンプル数が少ないため、本文中では省略）

親の状況による世帯分類

問1（回答者の続柄）	問2（婚姻関係）	世帯分類	件数	割合
1.父 2.母	1.結婚している（再婚や事実婚を含む）	ふたり親	178件	84.4%
	2.結婚していないが、同居しているパートナーがいる			
	3.結婚していない（離婚、または離婚に近い状態の別居）	ひとり親	29件	13.7%
	4.結婚していない（死別）			
	5.結婚していない（結婚したことがない）			
3.祖父母 4.親戚（おじ、おば、いとこ） 5.施設職員・里親 6.その他 不明・無回答		その他	4件	1.9%

### 3 家族等へのお世話の状況による分類

- ・家族等へのお世話の状況により、学校生活や家庭生活に影響があると想定されるこども（ヤングケアラー）がいる世帯については、こども対象調査票の問 20「あなたが中心となってお世話をしている家族の人はいますか。」で「1. いる」と回答した者のうち、問 21「あなたがお世話をしている人は、だれですか。」で「6. その他」のみを選択し、かつ具体的な記載でペット等の記載がある場合を除いたものを「いる」と分類しています。

家族等へのお世話の状況による分類

問 20（お世話をしている人の有無）	問 21（誰をお世話しているか）	世帯分類	件数	割合
1. いる	「1.お母さん」～「5.その他」を選択している場合	いる	175 件	23.3%
	「6.その他」を選択し、（カッコ内）の具体的な事例で親戚等が記載されている場合、または具体的な記載がない場合			
2. いない	「6.その他」のみを選択し、（カッコ内）の具体的な事例でペット等（人間以外）が記載されている場合	いない （43 件）	575 件	76.7%
		いない （532 件）		

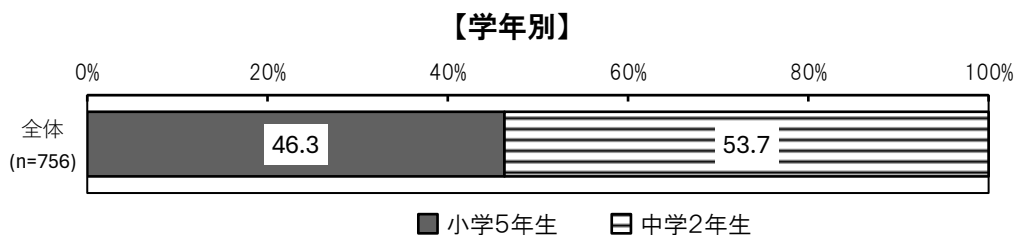


# こどもの生活実態調査（こども）編

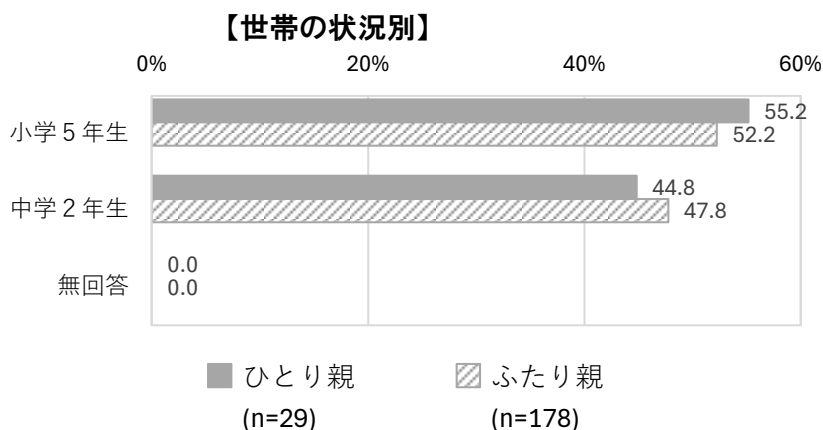


# 第1章 設問回答

あなたの学年を教えてください。(SA)

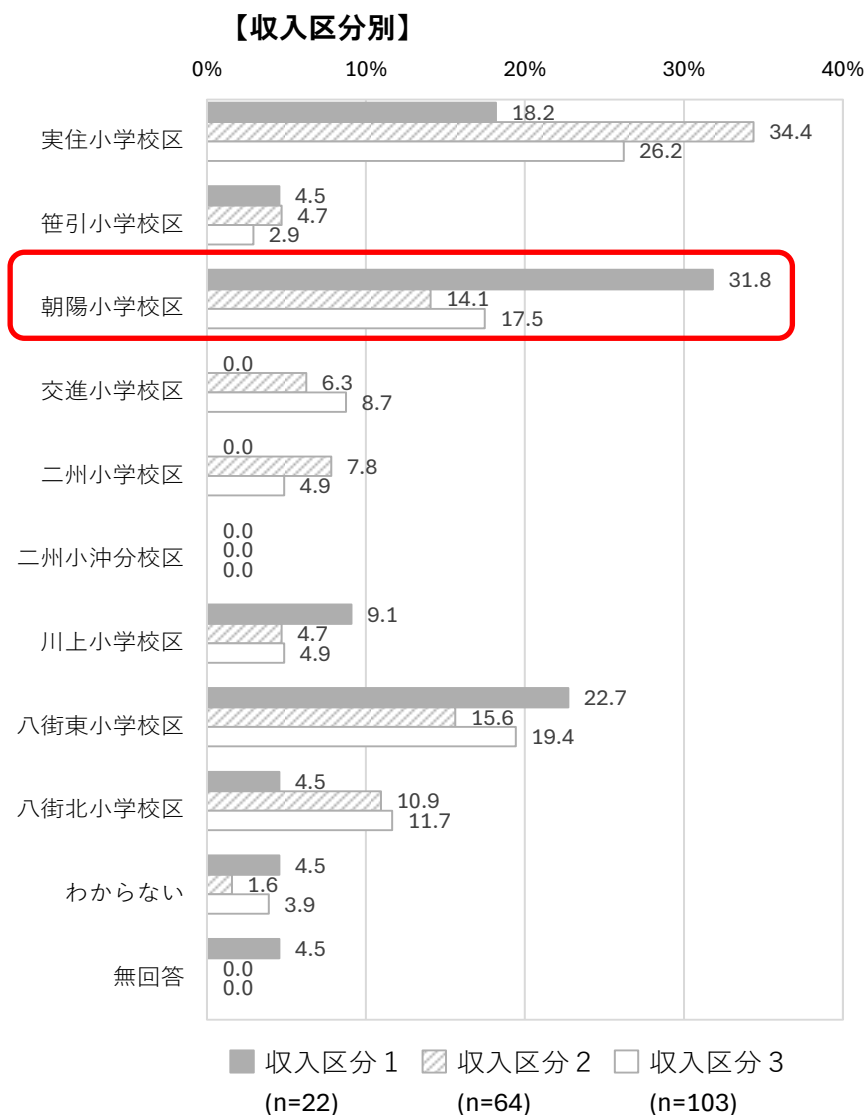


「小学5年生」の割合が46.3%、「中学2年生」の割合が53.7%となっています。



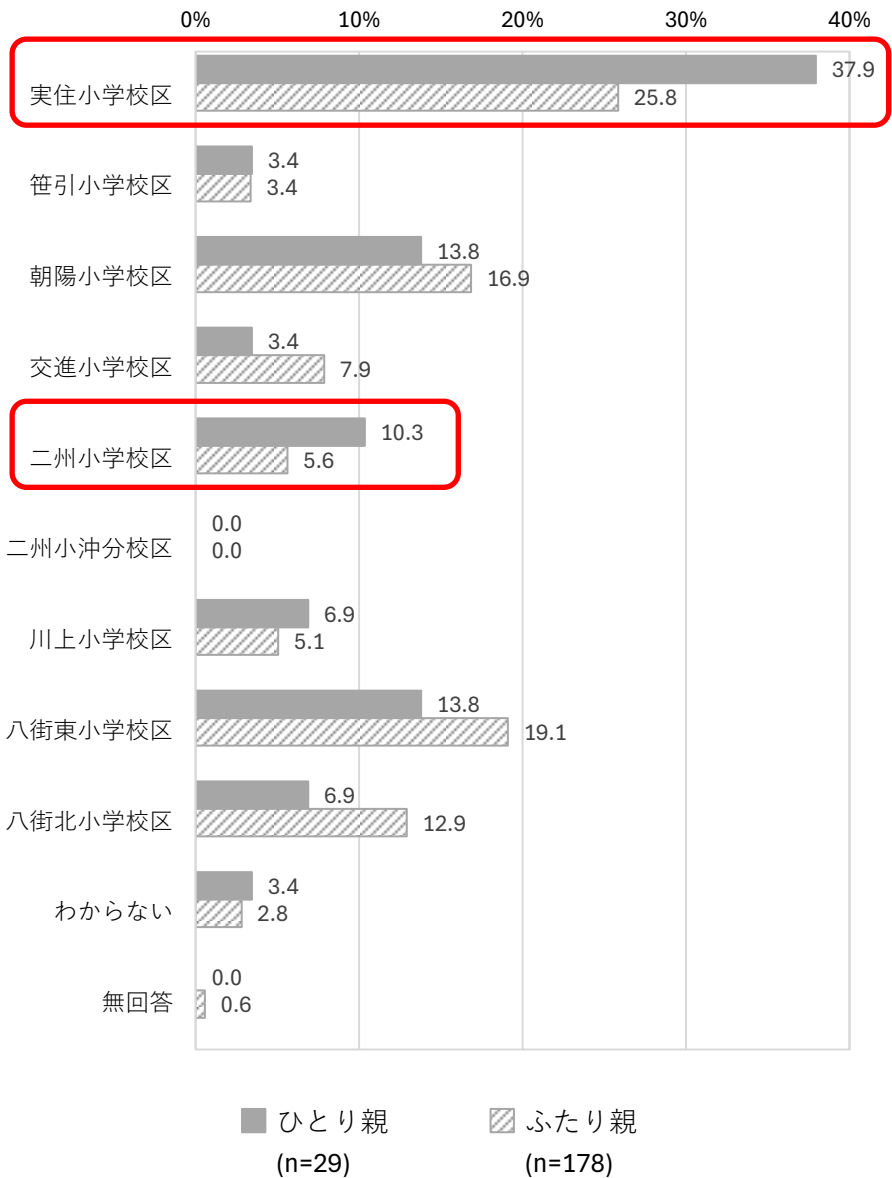
世帯の状況別にみると、いずれの世帯でも「小学5年生」の割合が最も高くなっています。また、「小学5年生」では「ひとり親」(55.2%)の割合が高い傾向、「中学2年生」では「ひとり親」(47.8%)の割合が高い傾向となっています。

問2 お住いの地区を教えてください。(SA)



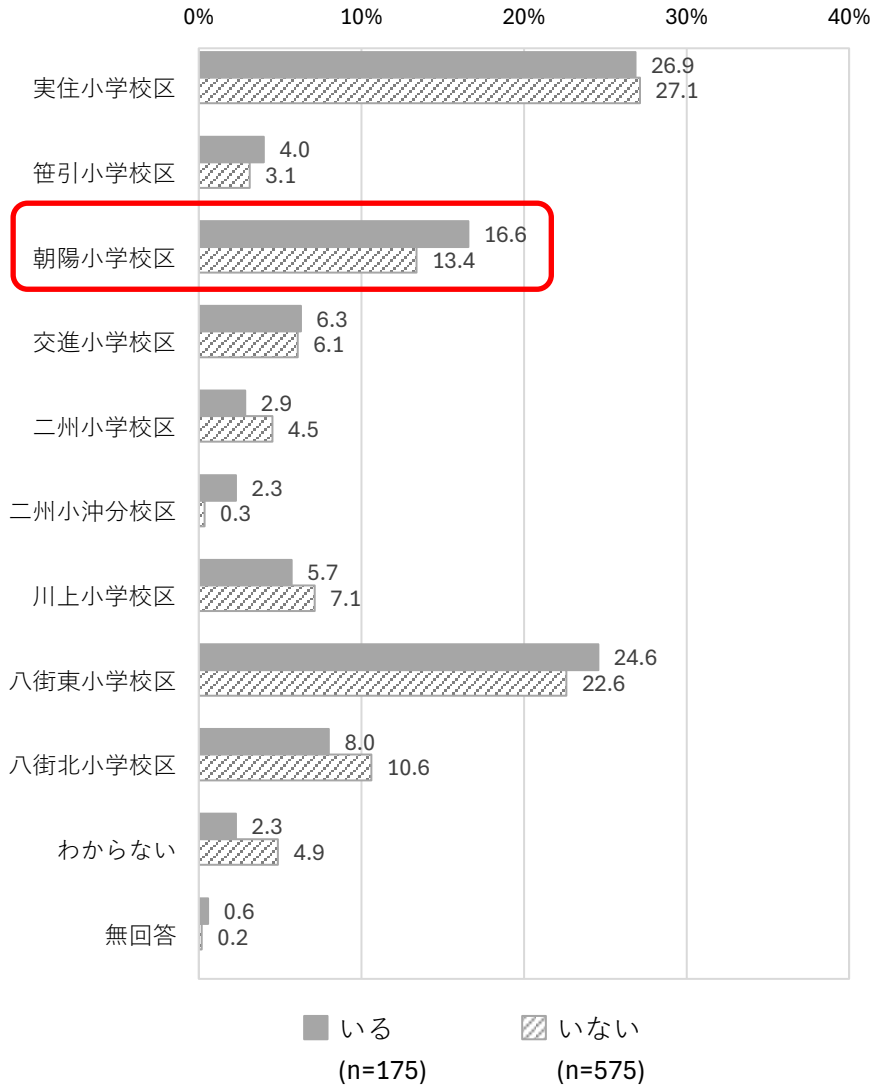
収入区分別にみると、「収入区分1」では「朝陽小学校区」(31.8%)の割合が最も高く、「収入区分2」、「収入区分3」では「実住小学校区」(各34.4%、26.2%)の割合が最も高くなっています。また、「朝陽小学校区」(31.8%)、「八街東小学校区」(22.7%)、「川上小学校」(9.1%)では「収入区分1」の割合が高い傾向となっています。

### 【世帯の状況別】



世帯の状況別にみると、いずれの世帯でも「実住小学校区」の割合が最も高くなっています。また、「実住小学校区」(37.9%)、「二州小学校区」(10.3%)、「川上小学校区」(6.9%)、「わからない」(3.4%)では「ひとり親」の割合が高い傾向となっています。

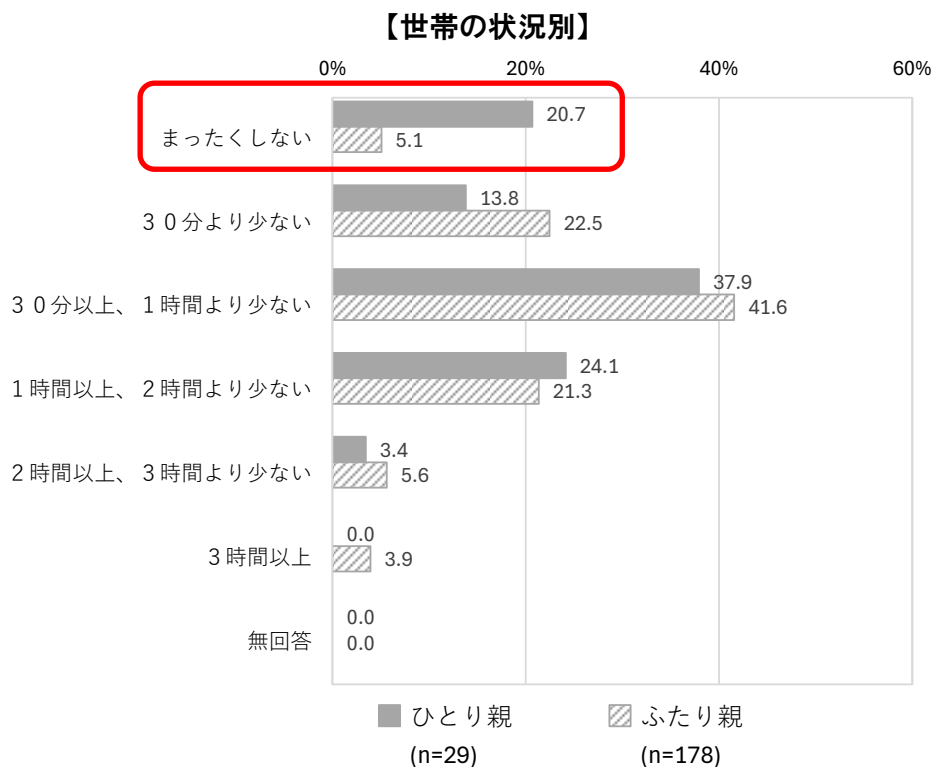
### 【家族等へのお世話による生活への影響別】



家族等へのお世話による生活への影響別にみると、いずれの世帯でも「実住小学校区」の割合が最も高くなっています。また、「笹引小学校区」(4.0%)、「朝陽小学校区」(16.6%)、「交進小学校区」(6.3%)、「二州小沖分校区」(2.3%)、「八街東小学校区」(24.6%)、では「いる」の割合が高い傾向となっています。

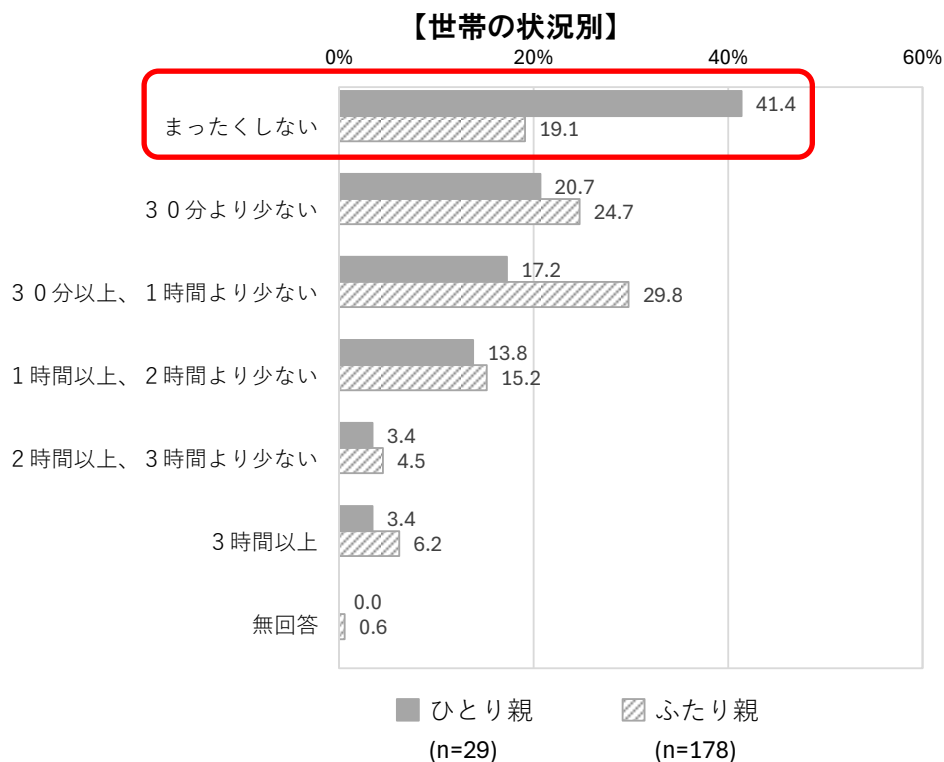
問3 あなたは、学校の授業以外に、ふだん一日あたり大体どのくらいの時間、勉強しますか。  
 (学校の宿題をする時間や、塾などでの勉強時間も含まれます。)

(1) 学校がある日(月～金曜日)(SA)



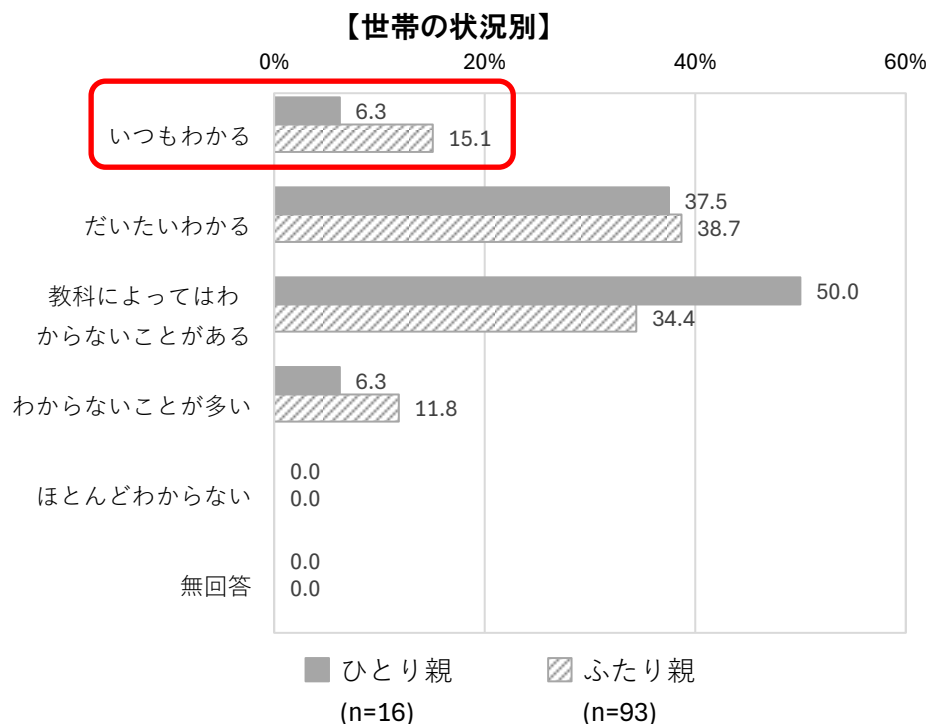
世帯の状況別にみると、いずれの世帯でも「30分以上、1時間より少ない」の割合が最も高くなっています。また、「まったくしない」(20.7%)、「1時間以上、2時間より少ない」(24.1%)では「ひとり親」の割合が高い傾向となっています。

## (2) 学校がない日（土・日・祝日）（SA）

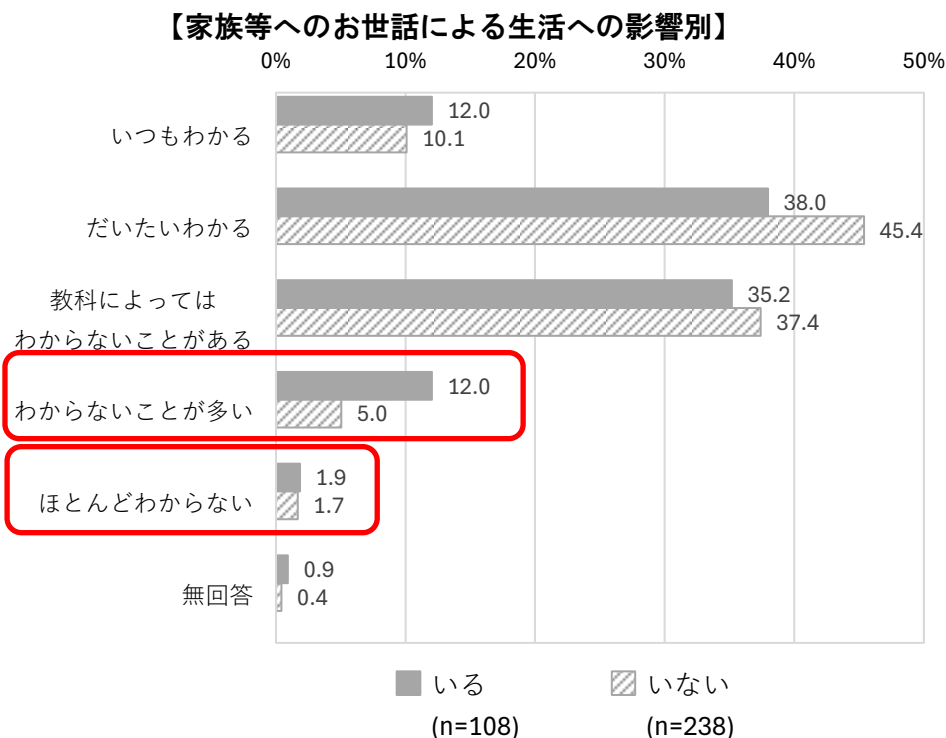


世帯の状況別にみると、「ひとり親」では「まったくしない」（41.4％）の割合が高く、「ふたり親」では「30分より少ない」（24.7％）、「30分以上、1時間より少ない」（29.8％）、「1時間以上2時間より少ない」（15.2％）、「2時間以上、3時間より少ない」（4.5％）、「3時間以上」（6.2％）の割合が高くなっています。また、「まったくしない」（41.4％）では「ひとり親」の割合が高い傾向となっています。

問4 【小5】あなたは、学校の勉強がわからないことがありますか。(SA)



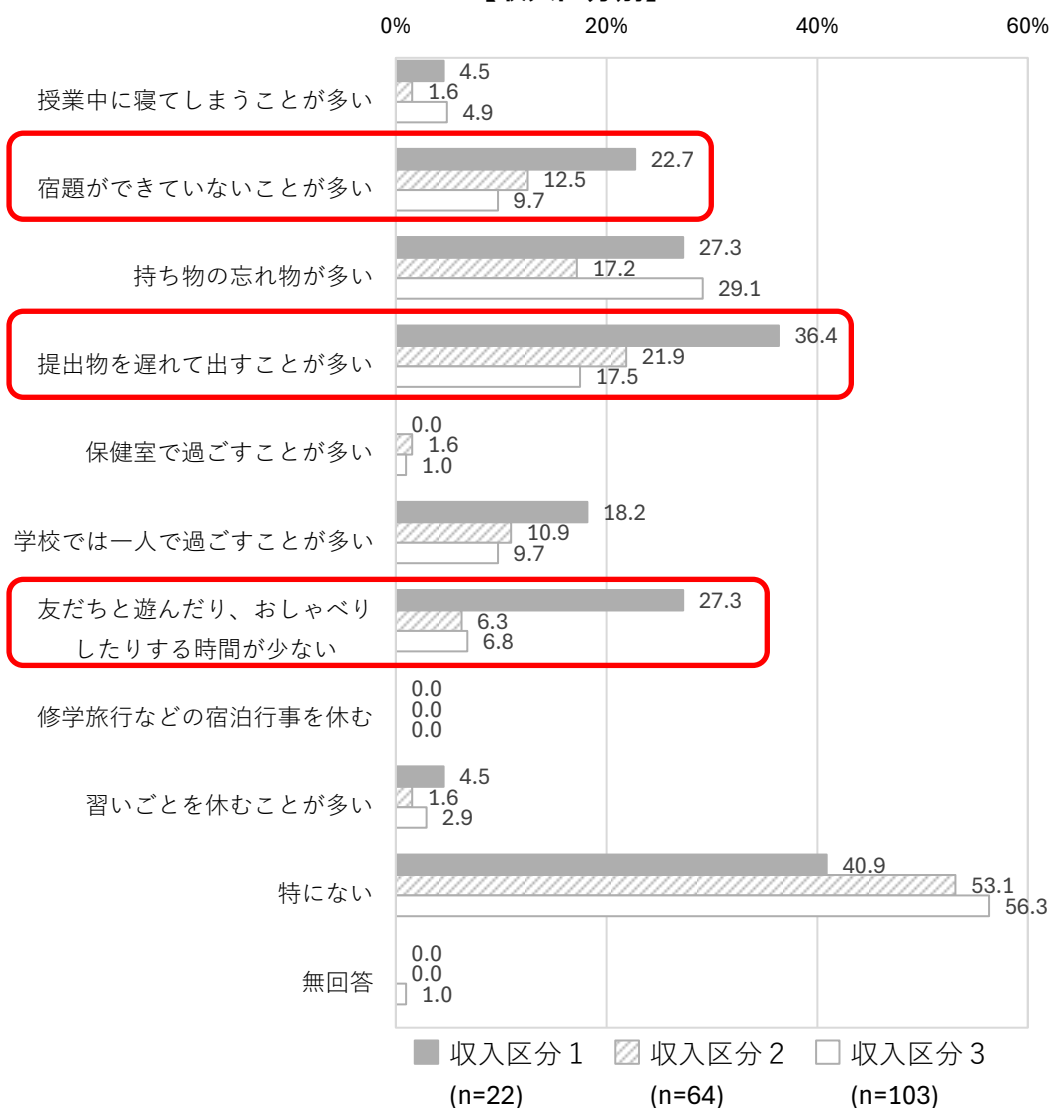
世帯の状況別にみると、「ひとり親」では「教科によってはわからないことがある」(50.0%)の割合が最も高く、「ふたり親」では「だいたいわかる」(38.7%)の割合が最も高くなっています。また、「教科によってはわからないことがある」(50.0%)では「ひとり親」の割合が高い傾向となっています。



家族等へのお世話による生活への影響別にみると、いずれの世帯でも「だいたいわかる」の割合が最も高くなっています。また、「いつもわかる」、「わからないことが多い」(ともに 12.0%)では「いる」の割合が高い傾向となっています。

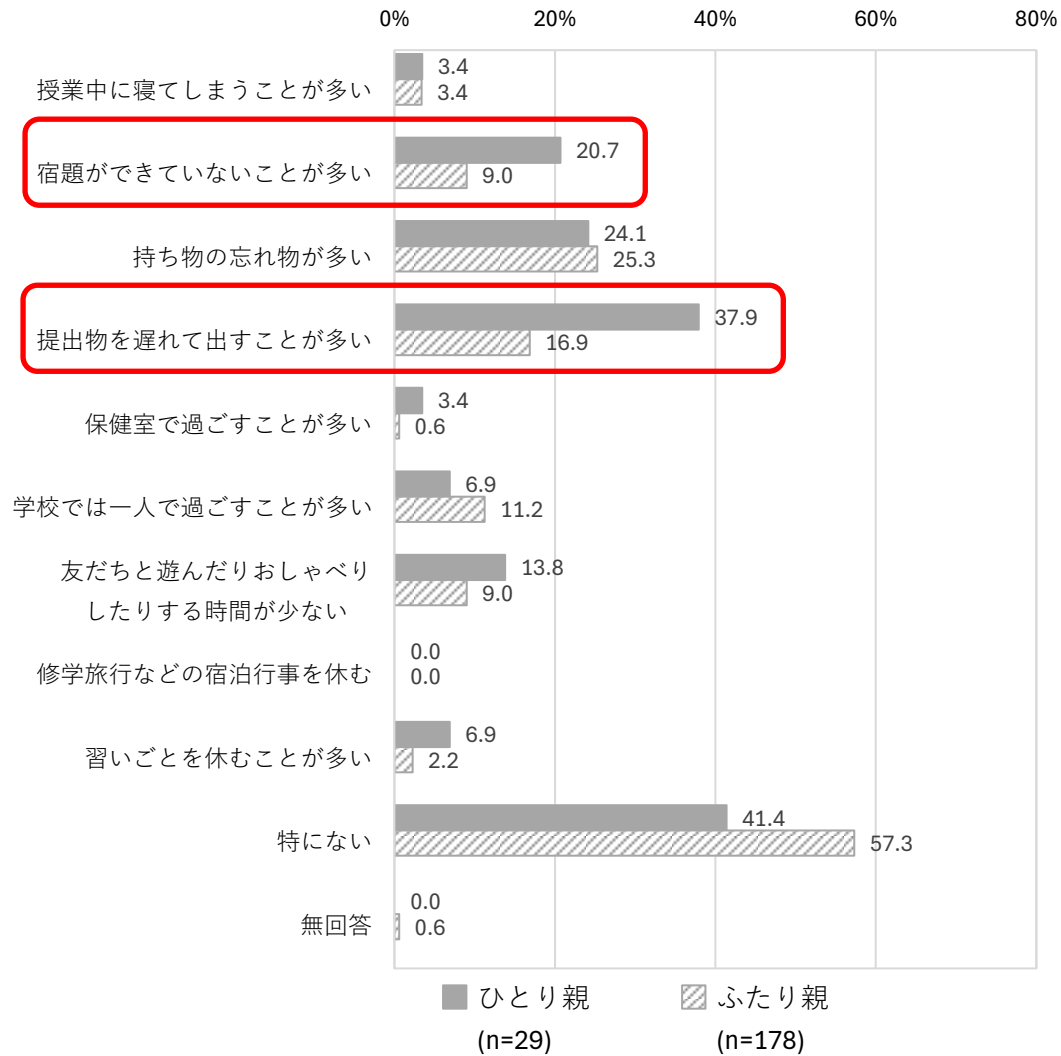
問7 あなたの学校生活などにおいて、以下の中であてはまるものはありますか。(MA)

【収入区分別】



収入区分別にみると、いずれの収入区分でも「特にない」の割合が最も高くなっています。また、「宿題ができていないことが多い」(22.7%)、「提出物を遅れて出すことが多い」(36.4%)、「学校では一人で過ごすことが多い」(18.2%)、「友だちと遊んだり、おしゃべりしたりする時間が少ない」(27.3%)では「収入区分1」の割合が高い傾向となっています。

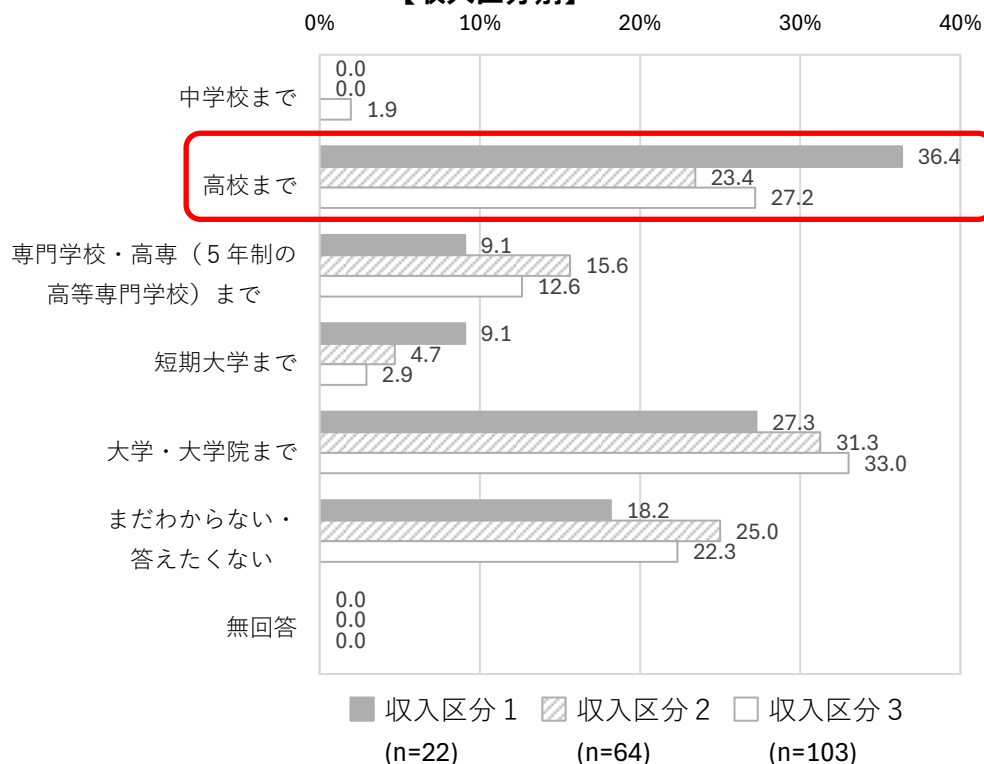
### 【世帯の状況別】



世帯の状況別にみると、いずれの世帯でも「特にない」の割合が最も高くなっています。また、「宿題ができていないことが多い」(20.7%)、「提出物を遅れて出すことが多い」(37.9%)、「友だちと遊んだり、おしゃべりしたりする時間が少ない」(13.8%)、「習いごとを休むことが多い」(6.9%)では「ひとり親」の割合が高い傾向となっています。

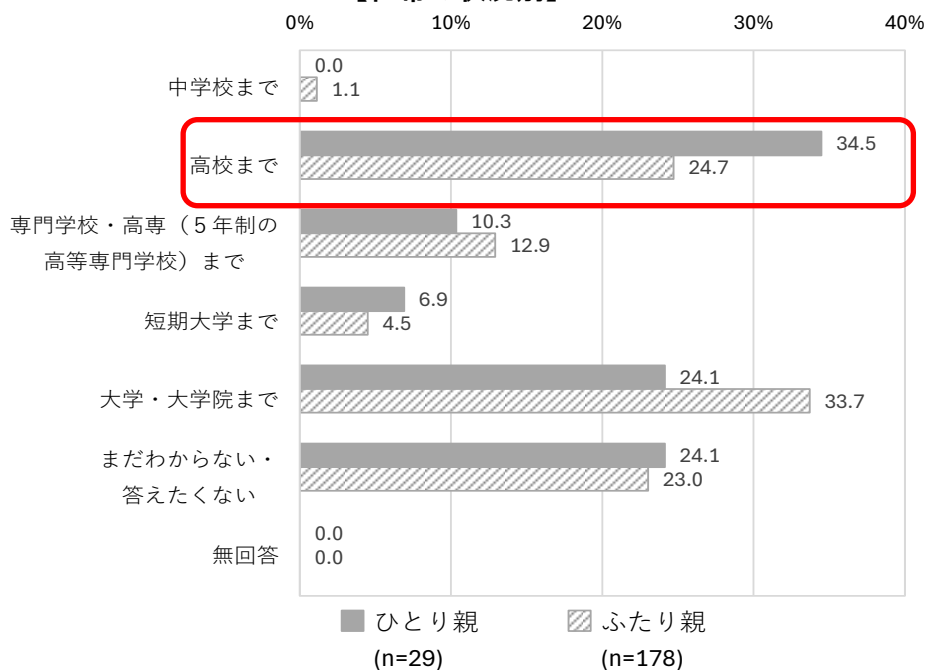
問8 あなたは、将来、どの段階まで進学したいですか。(SA)

【収入区分別】



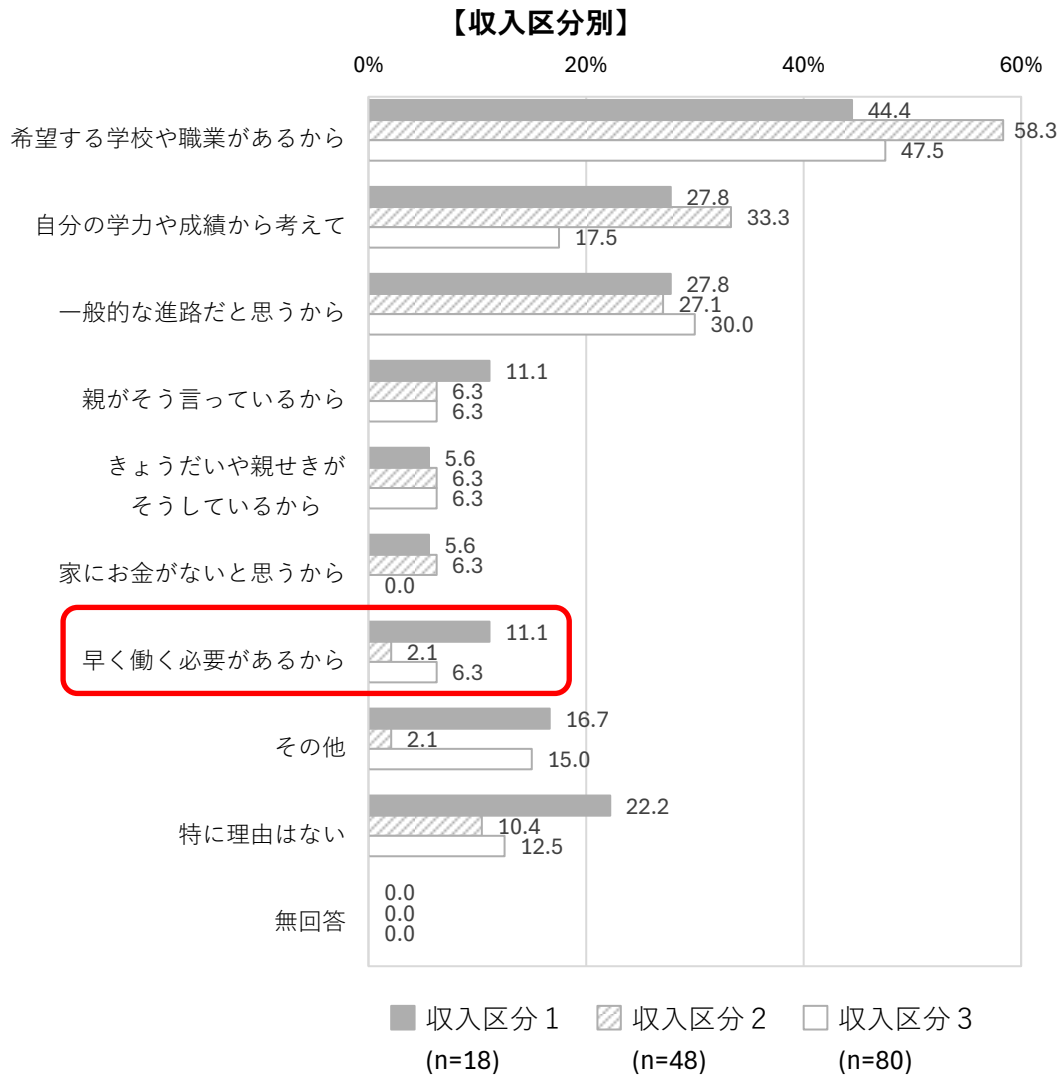
収入区分別にみると、「収入区分1」では「高校まで」(36.4%)の割合が最も高く、「収入区分2」、「収入区分3」では「大学・大学院まで」(各31.3%、33.0%)の割合が最も高くなっています。また、「高校まで」(36.4%)、「短期大学まで」(9.1%)では「収入区分1」の割合が高い傾向となっています。

【世帯の状況別】



世帯の状況別にみると、「ひとり親」では「高校まで」(34.5%)の割合が最も高く、「ふたり親」では「大学・大学院まで」(33.7%)の割合が最も高くなっています。また、「高校まで」(34.5%)、「まだわからない・答えたくない」(24.1%)では「ひとり親」の割合が高い傾向となっています。

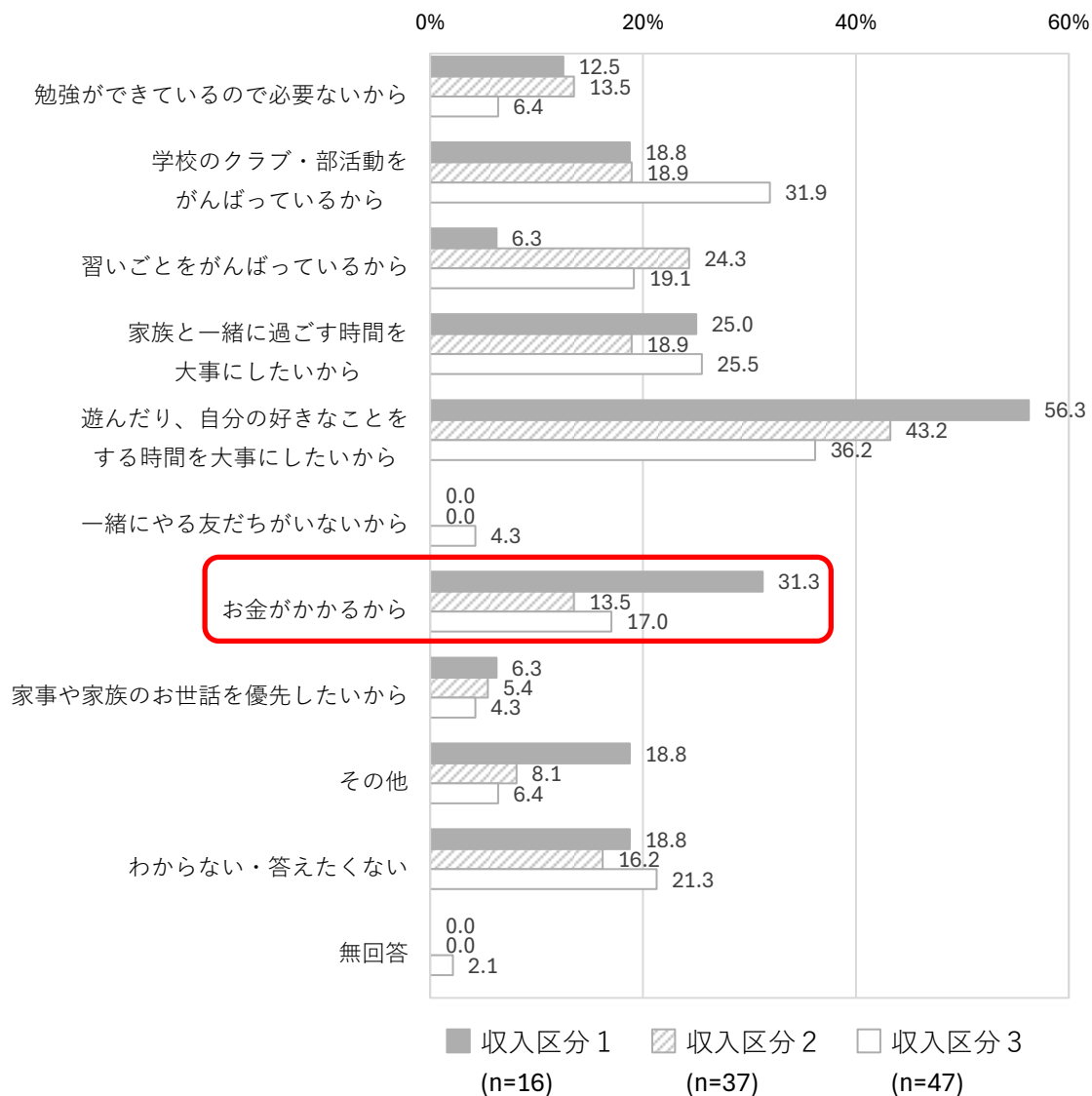
問9 あなたがそう思う理由を教えてください。(MA) (問8で「中学校まで」「高校まで」「専門学校・高専(5年制の高等専門学校)まで」「短期大学まで」「大学・大学院まで」と回答した方)



収入区分別にみると、いずれの収入区分でも「希望する学校や職業があるから」の割合が最も高くなっています。また、「親がそう言っているから」、「早く働く必要があるから」(ともに11.1%)、「その他」(16.7%)、「特に理由はない」(22.2%)では「収入区分1」の割合が高い傾向となっています。

問 11 あなたが塾や家庭教師、通信教材を利用しない理由を教えてください。(MA) (問 10 で「利用することはない」と回答した方)

【収入区分別】



収入区分別にみると、いずれの収入区分でも「遊んだり、自分の好きなことをする時間を大事にしたいから」の割合が最も高くなっています。また、「遊んだり、自分の好きなことをする時間を大事にしたいから」(56.3%)、「お金がかかるから」(31.3%)、「家事や家族のお世話を優先したいから」(6.3%)、「その他」(18.8%)では「収入区分1」の割合が高い傾向にあります。

問 34 あなたが悩んだり困ったりしたときに相談できると思う人はだれですか。(MA)

【学年別】

(単位:%)

	(n)	親(保護者)	きょうだい	祖父母や親せき(おじ、おば、いとこなど)	学校の友だち	学校以外の友だち	学校の先生(保健室の先生以外)	保健室の先生
全体	(756)	67.6	25.8	20.4	55.4	16.3	20.5	9.7
小学5年生	(350)	68.0	24.9	20.9	46.6	16.0	18.9	9.7
中学2年生	(406)	67.2	26.6	20.0	63.1	16.5	21.9	9.6

(単位:%)

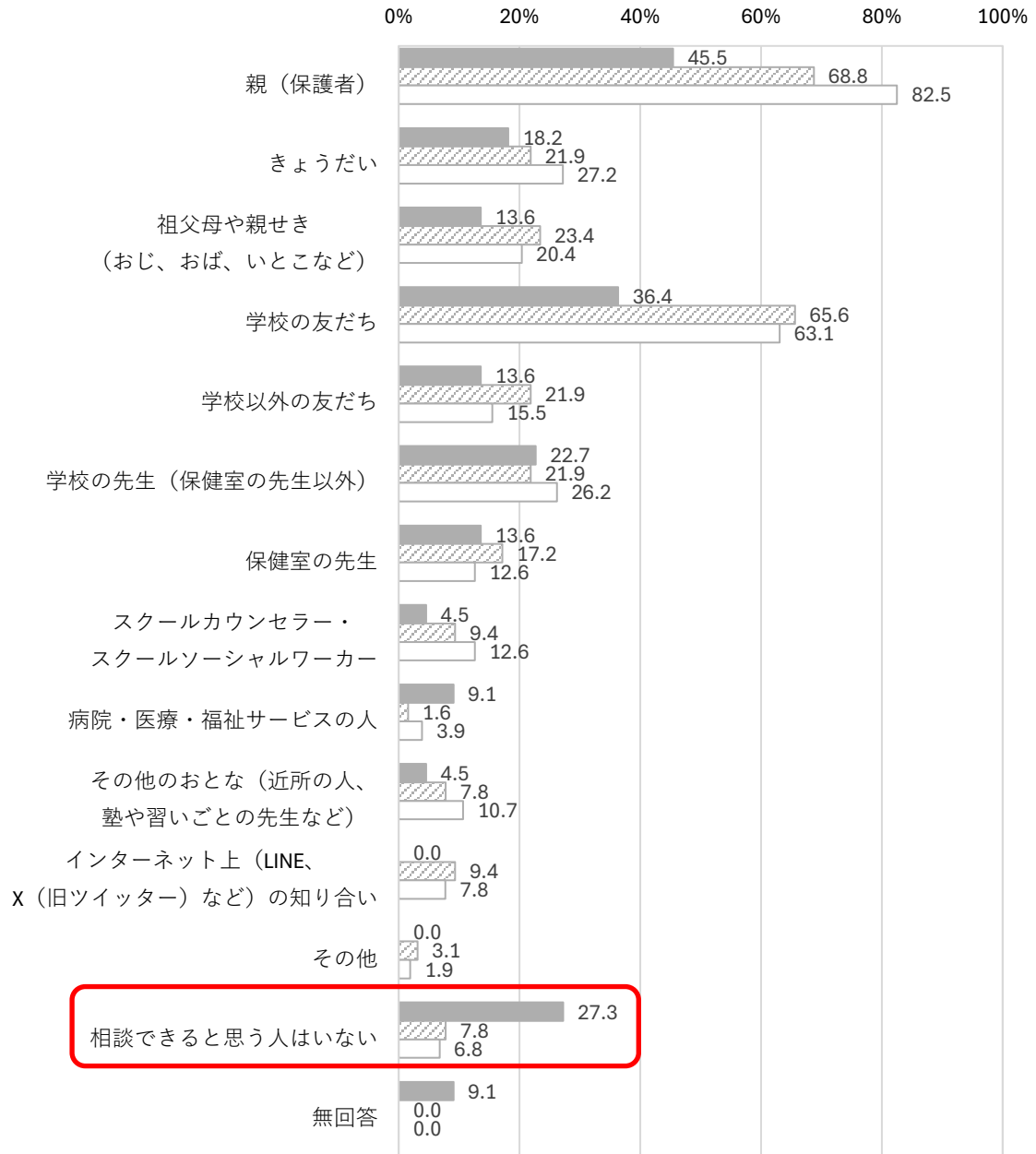
	(n)	スクールカウンセラー・スクールソーシャルワーカー	病院・医療・福祉サービスの人	その他のおとな(近所の人、塾や習いごとの先生など)	インターネット上(LINE、X(旧ツイッター)など)の知り合い	その他	相談できると思う人はいない	無回答
全体	(756)	8.6	2.9	5.3	7.3	2.9	8.1	2.4
小学5年生	(350)	8.3	2.3	5.1	4.3	4.0	7.7	3.7
中学2年生	(406)	8.9	3.4	5.4	9.9	2.0	8.4	1.2

全体では「親(保護者)」の割合が最も高く67.6%となっています。次いで「学校の友だち」(55.4%)、「きょうだい」(25.8%)となっています。

小学5年生では「親(保護者)」の割合が最も高く68.0%となっています。次いで「学校の友だち」(46.6%)、「きょうだい」(24.9%)となっています。

中学2年生では「親(保護者)」の割合が最も高く67.2%となっています。次いで「学校の友だち」(63.1%)、「きょうだい」(26.6%)となっています。

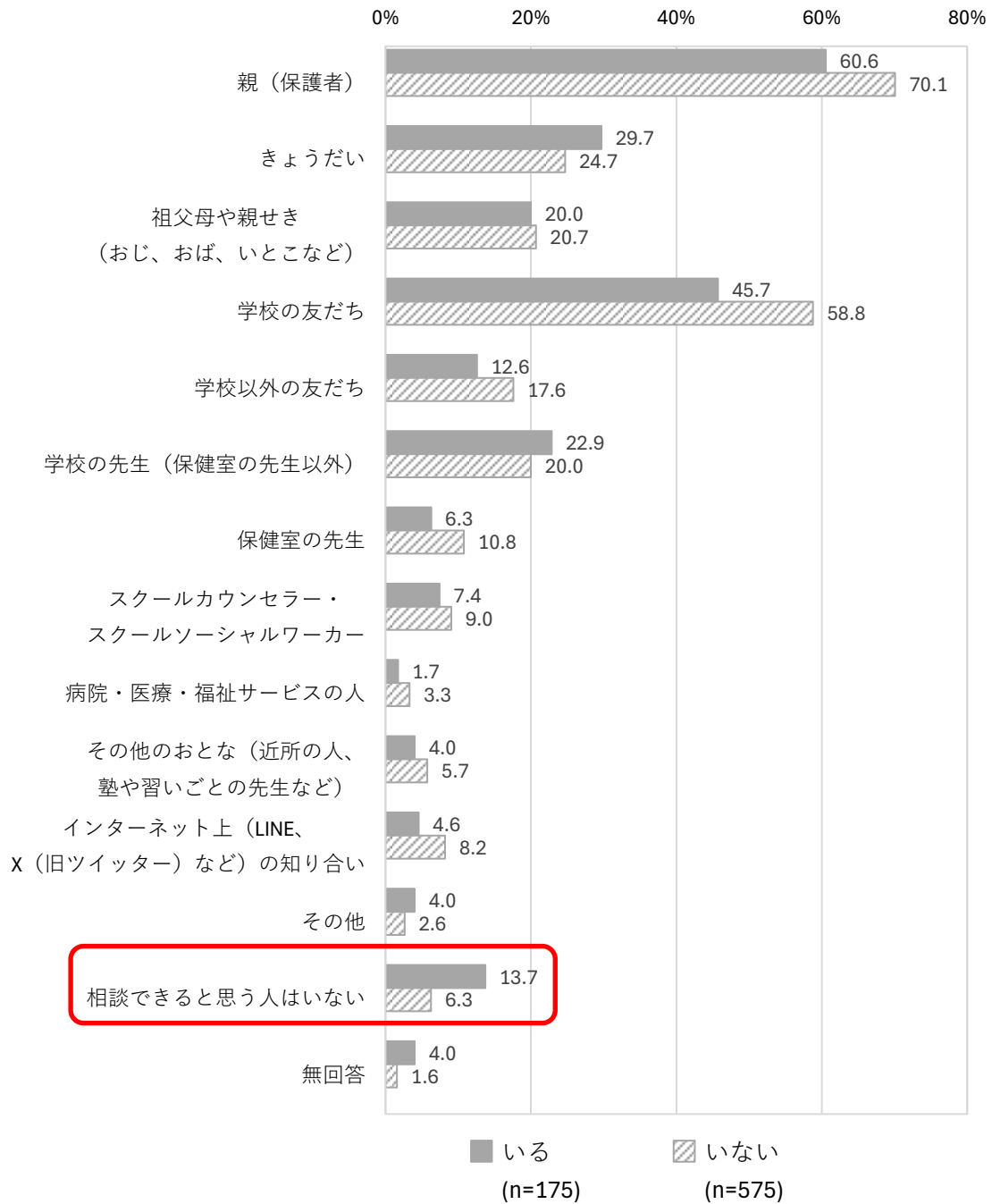
### 【収入区分別】



■ 収入区分1 (n=22)    ▨ 収入区分2 (n=64)    □ 収入区分3 (n=103)

収入区分別にみると、いずれの収入区分でも「親（保護者）」の割合が最も高くなっています。また、「病院・医療・福祉サービスの人」、「相談できると思う人はいない」では「収入区分1」（各9.1%、27.3%）の割合が高い傾向になっています。

### 【家族等へのお世話による生活への影響別】



家族等へのお世話による生活への影響別にみると、いずれの世帯でも「親（保護者）」の割合が最も高くなっています。また、「きょうだい」、「学校の先生（保健室の先生以外）」、「相談できると思う人はいない」では「ひとり親」（各 29.7%、22.9%、13.7%）の割合が高い傾向になっています。

問 36 あなたが相談していない理由を教えてください。(MA) (問 35 で「ない」と回答した方)

【学年別】

(単位:%)

	(n)	相談するほどの悩みではないから	だれに相談したらいいかわからないから	相談しにくいから	家族のことを話したくないから	相談しても何も変わらないと思うから	他人に頼るのはよくないと思うから	わからない、答えたくない	その他	無回答
全体	(395)	50.6	6.6	14.7	2.5	8.4	4.8	14.9	16.2	5.3
小学5年生	(207)	46.4	5.8	11.6	1.4	4.3	1.4	17.9	21.3	5.8
中学2年生	(188)	55.3	7.4	18.1	3.7	12.8	8.5	11.7	10.6	4.8

全体では「相談するほどの悩みではないから」の割合が最も高く 50.6%となっています。次いで「その他」(16.2%)、「わからない、答えたくない」(14.9%)となっています。

小学5年生では「相談するほどの悩みではないから」の割合が最も高く 46.4%となっています。次いで「その他」(21.3%)、「わからない、答えたくない」(17.9%)となっています。

中学2年生では「相談するほどの悩みではないから」の割合が最も高く 55.3%となっています。次いで「相談しにくいから」(18.1%)、「相談しても何も変わらないと思うから」(12.8%)となっています。

## 第2章 自由意見

問 40 最後に、あなたが今の自分や将来のことを考えるとき、家族や学校の先生など周りのおとなの人や八街市（八街市役所）に対して、してほしいことや望むことがあれば、自由に書いてください。

自由意見の内容について同様の内容について分類し、取りまとめて集計しました。

【項目別一覧】

No	項目	件数	%
1	学校や教育、勉強などについて	17	13.9
2	公共交通機関の充実や道路交通の安全等について	16	13.1
3	将来について話し合える場や体験の充実等	13	10.7
4	こどもが自由に過ごせる施設等について	13	10.7
5	商業施設や遊園地等の要望について	10	8.2
6	楽しく安心できる暮らしについて	8	6.6
7	公園や遊び場の充実等について	6	4.9
8	話をきいてくれる場所や機会等について	6	4.9
9	自然豊かで安心して暮らせる町づくり等	6	4.9
10	こどもの意見を尊重する要望等について	5	4.1
11	差別やいじめのない環境等について	4	3.3
12	学費や経済的な支援等について	4	3.3
13	イベントやスポーツ行事の推進等について	3	2.5
14	悩みや困り事を相談できる支援等について	2	1.6
15	いずれもあてはまらない	9	7.4
16	特になし	125	
	合計	247	100.0

自由意見件中、「学校や教育、勉強などについて」の割合が最も高く 13.9%となっています。次いで、「公共交通機関の充実や道路交通の安全等について」（13.1%）、「将来について話し合える場や体験の充実等」（10.7%）となっています。

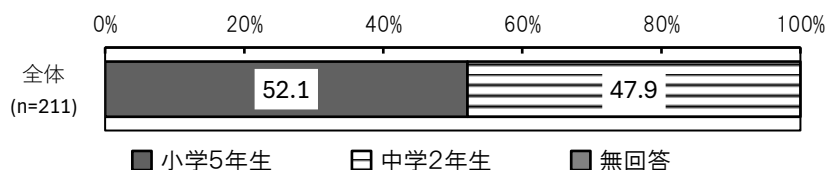


# こどもの生活実態調査（保護者）編



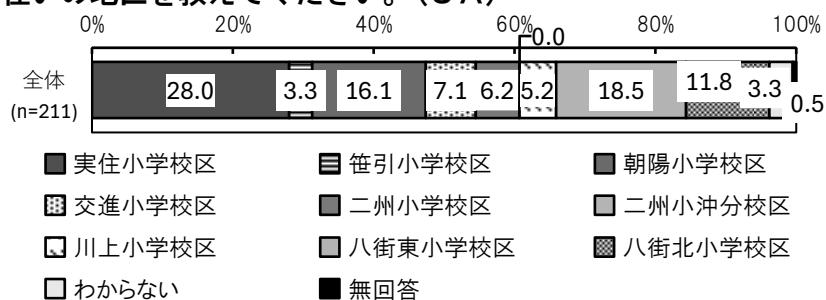
# 第1章 設問回答

あなたの学年を教えてください。(SA)



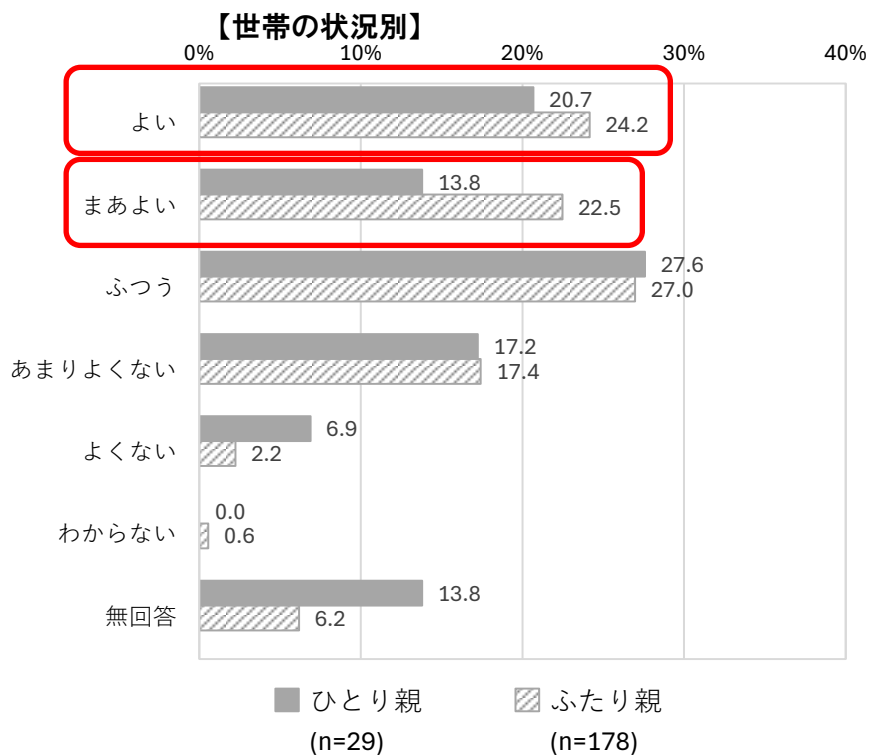
全体では「小学5年生」の割合が52.1%、「中学2年生」の割合が47.9%となっています。

お住いの地区を教えてください。(SA)



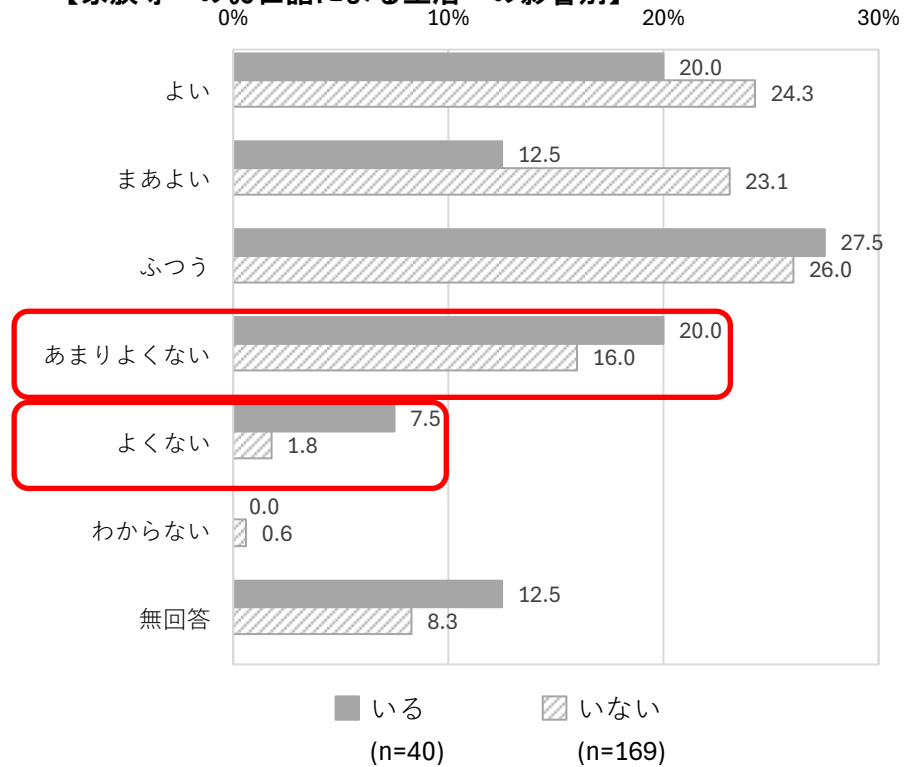
全体では「実住小学校区」の割合が最も高く28.0%となっています。次いで「八街東小学校区」(18.5%)、「朝陽小学校区」(16.1%)となっています。

問33 あなたとあなたのお子さんの健康状態についてお答えください。(SA)  
(1) あなた (SA)



世帯の状況別にみると、いずれの世帯でも「ふつう」の割合が最も高くなっています。また、「ふつう」、「よくない」では「ひとり親」(各27.6%、6.9%)の割合が高い傾向になっています。

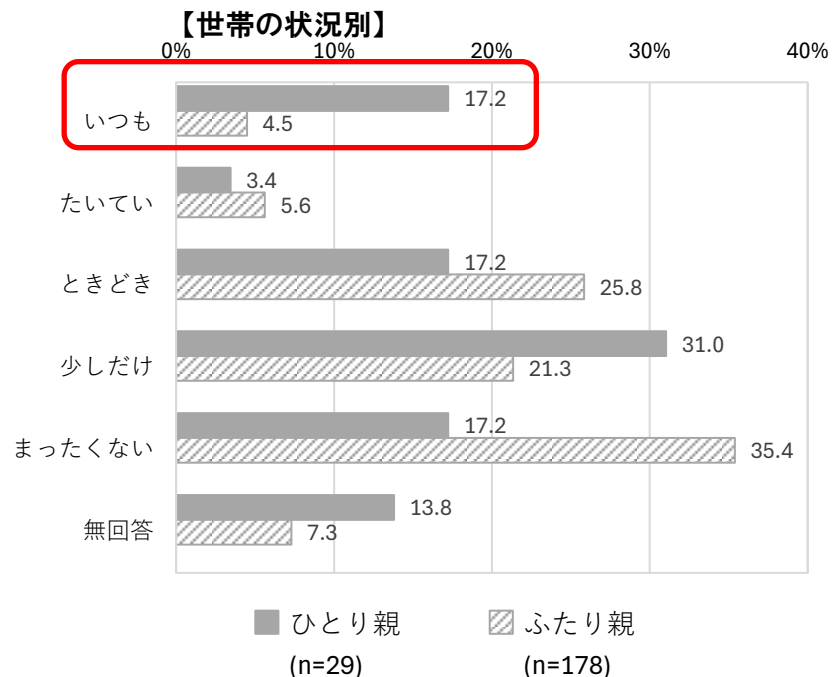
【家族等へのお世話による生活への影響別】



家族等へのお世話による生活への影響別にみると、いずれの世帯でも「ふつう」の割合が最も高くなっています。また、「ふつう」、「あまりよくない」、「よくない」では「いる」（各 27.5%、20.0%、7.5%）の割合が高い傾向になっています。

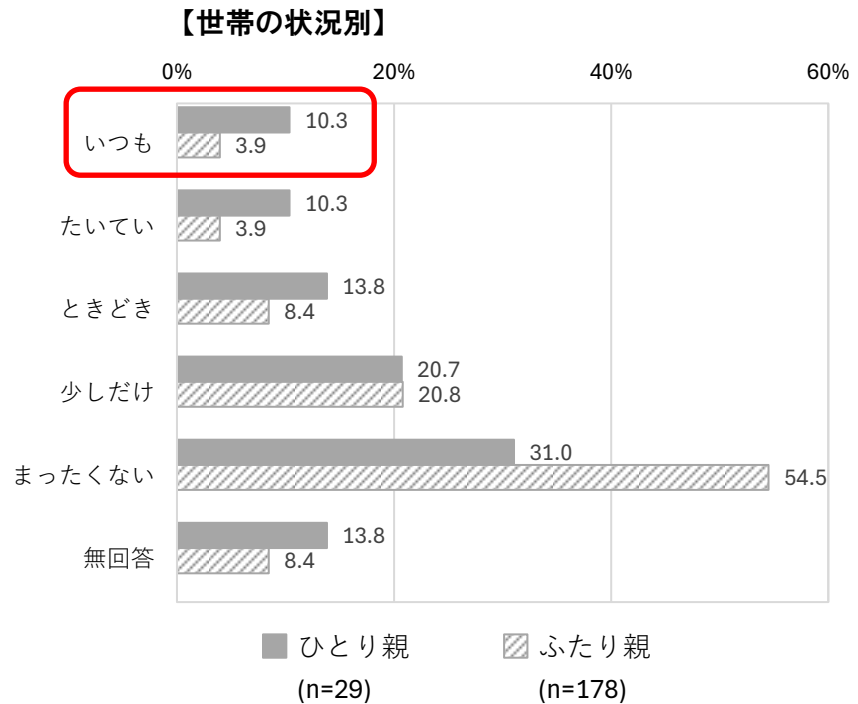
問 35 この1か月間のあなたの気持ちはどのようでしたか。（SA）

（1）神経過敏に感じた（SA）



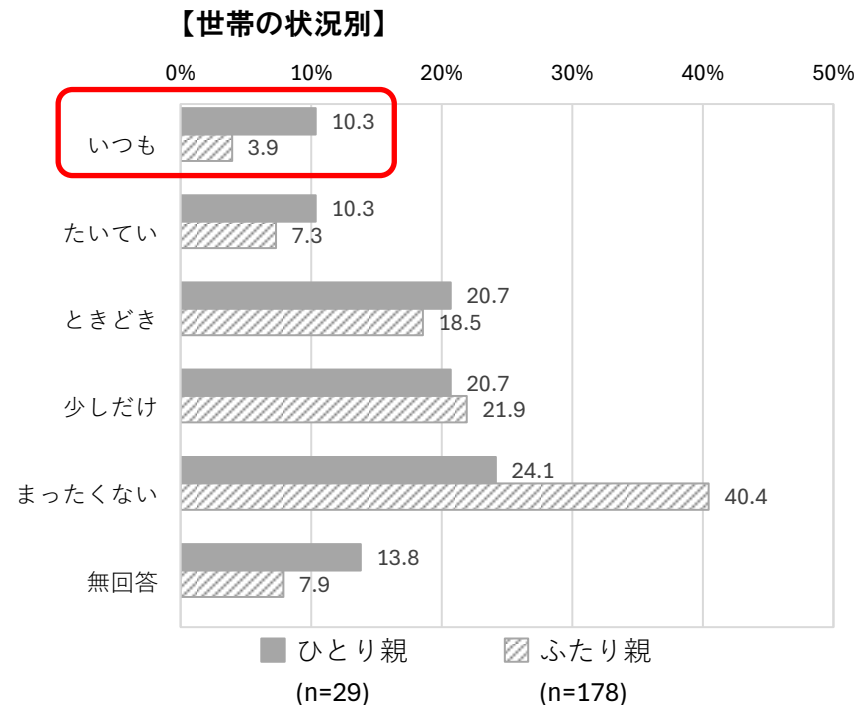
世帯の状況別にみると、「ひとり親」では「少しだけ」（31.0%）の割合が最も高く、「ふたり親」では「まったくない」（35.4%）の割合が最も高くなっています。また、「いつも」（17.2%）、「少しだけ」（31.0%）では「ひとり親」の割合が高い傾向となっています。

(2) 絶望的だと感じた (SA)



世帯の状況別にみると、いずれの世帯でも「まったくない」の割合が最も高くなっています。また、「いつも」、「たいてい」、「ときどき」では「ひとり親」（各 10.3%、10.3%、13.8%）の割合が高い傾向になっています。

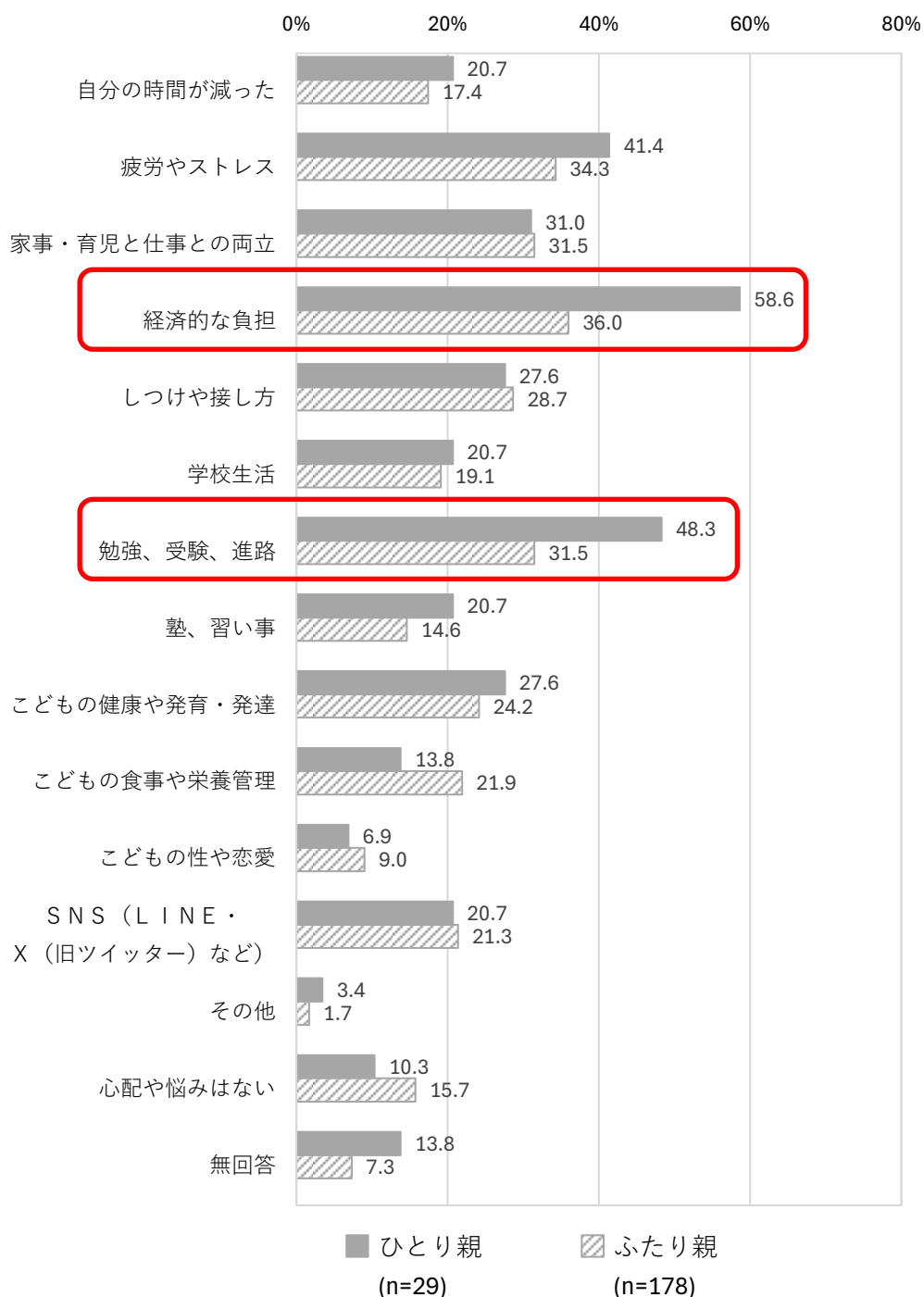
(4) 気分が沈み込んで、何が起ころうとも気が晴れないように感じた (SA)



世帯の状況別にみると、いずれの世帯でも「まったくない」の割合が最も高くなっています。また、「いつも」、「たいてい」、「ときどき」では「ひとり親」（各 10.3%、10.3%、20.7%）の割合が高い傾向になっています。

問 36 あなたには、子育てに関する心配や悩みはありますか。(MA)

【世帯の状況別】

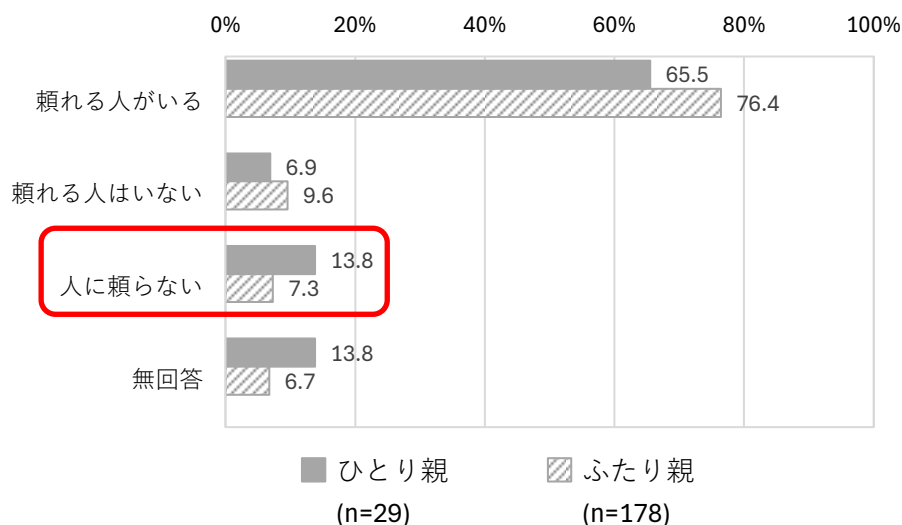


世帯の状況別にみると、いずれの世帯でも「経済的な負担」の割合が最も高くなっています。また、「自分の時間が減った」、「疲労やストレス」、「経済的な負担」、「学校生活」、「勉強、受験、進路」、「塾、習い事」、「こどもの健康や発育・発達」、「その他」では「ひとり親」(各 20.7%、41.4%、58.6%、20.7%、48.3%、20.7%、27.6%、3.4%)の割合が高い傾向になります。

問 37 あなたが頼れる人はいますか。(SA)

(1) 子育てに関する相談 (SA)

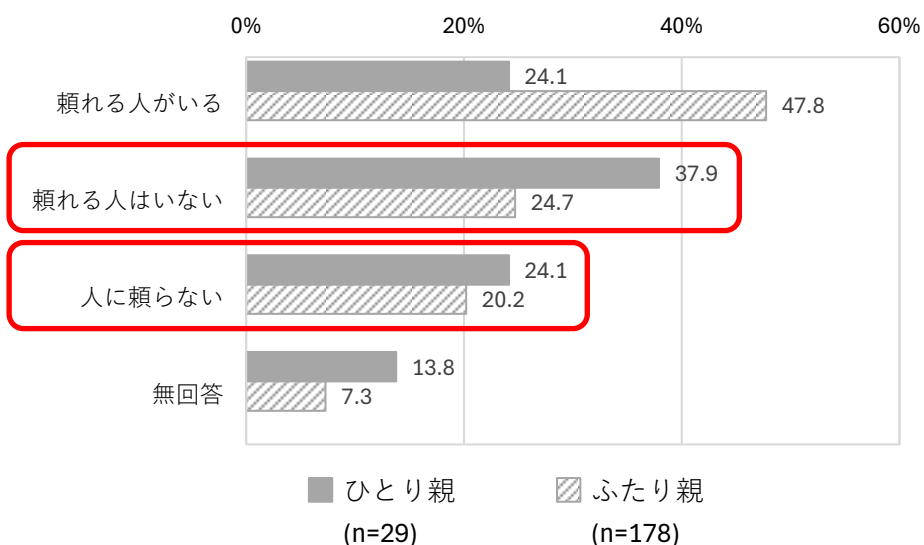
【世帯の状況別】



世帯の状況別にみると、いずれの世帯でも「頼れる人がいる」の割合が最も高くなっています。また、「人に頼らない」では「ひとり親」(13.8%)の割合が高い傾向になっています。

(2) いざという時のお金の援助 (SA)

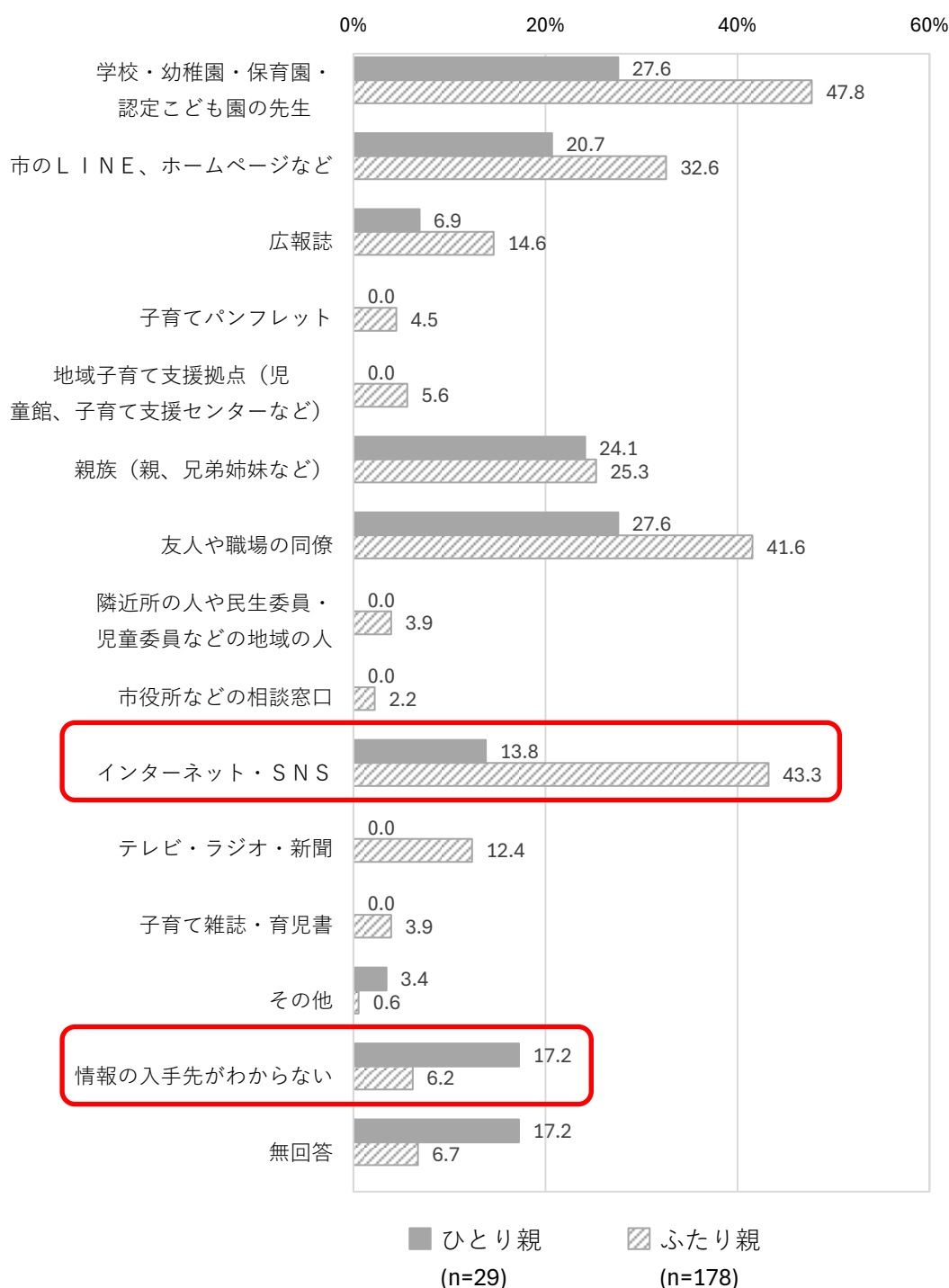
【世帯の状況別】



世帯の状況別にみると、「ひとり親」では「頼れる人はいない」(37.9%)の割合が最も高く、「ふたり親」では「頼れる人がいる」(47.8%)の割合が最も高くなっています。また、「頼れる人はいない」(37.9%)、「人に頼らない」(24.1%)では「ひとり親」の割合が高い傾向となっています。

問 39 あなたは、生活や子育てに関する支援について、情報をどこから得ていますか。(MA)

【世帯の状況別】



世帯の状況別にみると、「ひとり親」では「学校・幼稚園・保育園・認定こども園の先生」、「友人や職場の同僚」（ともに 27.6%）の割合が最も高く、「ふたり親」では「学校・幼稚園・保育園・認定こども園の先生」（47.8%）の割合が最も高くなっています。また、「その他」（3.4%）、「情報の入手先がわからない」（17.2%）では「ひとり親」の割合が高い傾向となっています。

## 第2章 自由意見

問 41 最後に、こどもの養育・教育環境の充実など、子育て家庭への支援に関してご意見・ご要望がありましたら、自由にご記入ください。

自由意見の内容について同様の内容について分類し、取りまとめて集計しました。

【項目別一覧】

No	項目	件数	%
1	教育費や学費の経済的支援等について	10	27.0
2	遊び場やスポーツ施設の充実や遊べる環境等について	8	21.6
3	非課税世帯以外への子育て支援等について	7	18.9
4	通学路や道路の安全に関する改善要望等について	3	8.1
5	教育環境や文化的行事の推進等について	3	8.1
6	いずれもあてはまらない	6	16.2
	合計	37	100.0

自由意見件中、「教育費や学費の経済的支援等について」の割合が最も高く 27.0%となっています。次いで、「遊び場やスポーツ施設の充実や遊べる環境等について」(21.6%)、「非課税世帯以外への子育て支援等について」(18.9%) となっています。




# こども・若者意識調査編



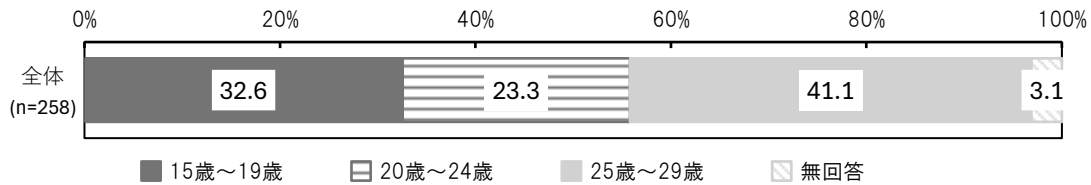
# 第1章 設問回答

## 問1 あなたの性別はどれですか。(SA)



「女」の割合 58.9%、「男」の割合が 37.6%、「その他（どちらともいえない・わからない・答えたくない）」の割合が 2.3%となっています。

## 問2 あなたの年齢をお答えください。(SA)



全体では「25歳～29歳」の割合が最も高く 41.1%となっています。次いで「15歳～19歳」(32.6%)、「20歳～24歳」(23.3%) となっています。

## 問3 お住いの地区を教えてください。(SA)

(単位:%)

		実住小学校区	笹引小学校区	朝陽小学校区	交進小学校区	二州小学校区	二州小沖分校区	川上小学校区	八街東小学校区	八街北小学校区	わからない	無回答
全体 (n=258)		20.9	3.9	10.1	7.8	2.3	0.8	6.6	18.6	12.8	12.8	3.5
性別	男 (97)	20.6	6.2	5.2	5.2	3.1	0.0	7.2	18.6	13.4	15.5	5.2
	女 (152)	21.1	2.6	13.2	9.9	2.0	1.3	6.6	19.7	12.5	9.9	1.3
	その他 (6)	16.7	0.0	16.7	0.0	0.0	0.0	0.0	0.0	16.7	50.0	0.0
年齢	15歳～17歳 (65)	18.5	10.8	9.2	4.6	1.5	0.0	9.2	26.2	7.7	6.2	6.2
	18歳～20歳 (33)	30.3	3.0	6.1	9.1	6.1	0.0	9.1	18.2	12.1	6.1	0.0
	21歳～23歳 (34)	23.5	2.9	11.8	8.8	0.0	0.0	8.8	17.6	14.7	11.8	0.0
	24歳～26歳 (55)	18.2	1.8	10.9	5.5	1.8	3.6	3.6	16.4	18.2	20.0	0.0
	27歳～29歳 (63)	22.2	0.0	12.7	12.7	3.2	0.0	3.2	15.9	11.1	17.5	1.6

全体では「実住小学校区」の割合が最も高く 20.9%となっています。次いで「八街東小学校区」(18.6%)、「八街北小学校区」、「わからない」(12.8%) となっています。

問 19 あなたには、困ったときに相談したり、悩みを話せる人がいますか。(SA)

(単位:%)

		(n)	いる	いない	無回答
全体		(258)	60.5	14.7	24.8
性別	男	(97)	53.6	18.6	27.8
	女	(152)	67.8	11.2	21.1
	その他	(6)	16.7	33.3	50.0
年齢	15歳～17歳	(65)	61.5	12.3	26.2
	18歳～20歳	(33)	60.6	21.2	18.2
	21歳～23歳	(34)	52.9	14.7	32.4
	24歳～26歳	(55)	63.6	18.2	18.2
	27歳～29歳	(63)	66.7	12.7	20.6

全体では「いる」の割合が60.5%、「いない」の割合が14.7%となっています。

問 23 あなたが、問 21 にあるような相談できるところを利用したいと思わない理由は何ですか。

(MA) (問 22 で「どちらかといえば、利用したいと思わない」「利用したいと思わない」と回答した方)

(単位:%)

		(n)	相談できる人が身近にいるので、行く必要がないから	相談しても解決できないと思うから	自分ひとりで解決すべきだと思うから	誰にも知られたくないから	自分が変な人に思われるのではないかと不安だから	自分の欠点や失敗を悪く言われそうだから	相手がどんな人かわからないから	何を聞かれるか不安に思うから
全体		(108)	47.2	40.7	15.7	13.9	6.5	9.3	25.0	15.7
性別	男	(43)	51.2	32.6	23.3	11.6	4.7	7.0	23.3	4.7
	女	(63)	46.0	46.0	11.1	14.3	7.9	11.1	25.4	22.2
	その他	(2)	0.0	50.0	0.0	50.0	0.0	0.0	50.0	50.0
年齢	15歳～17歳	(30)	50.0	43.3	23.3	26.7	3.3	10.0	30.0	13.3
	18歳～20歳	(17)	47.1	35.3	17.6	11.8	5.9	23.5	17.6	5.9
	21歳～23歳	(11)	54.5	9.1	0.0	9.1	9.1	0.0	27.3	9.1
	24歳～26歳	(22)	27.3	54.5	18.2	9.1	0.0	4.5	13.6	22.7
	27歳～29歳	(28)	57.1	42.9	10.7	7.1	14.3	7.1	32.1	21.4

(単位:%)

		(n)	嫌なこと、できないことをするように言われそうだから	相手にうまく伝えられないから	裏切られたり、失望するのがいやだから	お金がかかると思うから	その他	特に理由はない、わからない	無回答
全体		(108)	12.0	31.5	11.1	13.9	7.4	1.9	0.0
性別	男	(43)	11.6	18.6	14.0	18.6	11.6	4.7	0.0
	女	(63)	12.7	38.1	9.5	11.1	4.8	0.0	0.0
	その他	(2)	0.0	100.0	0.0	0.0	0.0	0.0	0.0
年齢	15歳～17歳	(30)	13.3	33.3	13.3	10.0	6.7	0.0	0.0
	18歳～20歳	(17)	11.8	41.2	17.6	23.5	0.0	0.0	0.0
	21歳～23歳	(11)	9.1	18.2	0.0	18.2	18.2	9.1	0.0
	24歳～26歳	(22)	9.1	18.2	13.6	13.6	9.1	0.0	0.0
	27歳～29歳	(28)	14.3	39.3	7.1	10.7	7.1	3.6	0.0

全体では「相談できる人が身近にいるので、行く必要がないから」の割合が最も高く47.2%となっています。次いで「相談しても解決できないと思うから」(40.7%)、「相手にうまく伝えられないから」(31.5%)となっています。

問 25 あなたは、子ども・若者への支援について、八街市（市役所）にどんなことに取り組んでほしいですか。（5つまで）

(単位:%)

		(n)	子ども・若者が参加しやすいイベントなどの情報を提供する	子ども・若者が自分の意見を発表できる場を作る	子ども・若者が地域の活動に参加するきっかけを作る	子ども・若者がボランティア活動ができるよう支援する	生活が苦しい子どもや家庭を支援する	子ども・若者が悩みごとや困りごとを相談できる窓口を充実する	虐待を受けている人、虐待を受けたことのある人を支援する	子ども・若者がほっとできる居場所を充実する
全体		(258)	24.0	9.7	10.5	5.8	35.7	16.3	22.5	27.5
性別	男	(97)	25.8	11.3	8.2	8.2	35.1	12.4	23.7	21.6
	女	(152)	23.7	9.2	12.5	4.6	36.8	19.1	23.0	31.6
	その他	(6)	0.0	0.0	0.0	0.0	16.7	16.7	0.0	33.3
年齢	15歳～17歳	(65)	23.1	10.8	7.7	3.1	35.4	7.7	23.1	30.8
	18歳～20歳	(33)	30.3	15.2	6.1	9.1	45.5	27.3	33.3	12.1
	21歳～23歳	(34)	8.8	8.8	5.9	5.9	20.6	17.6	8.8	26.5
	24歳～26歳	(55)	23.6	10.9	14.5	7.3	41.8	16.4	25.5	29.1
	27歳～29歳	(63)	33.3	6.3	15.9	6.3	38.1	19.0	23.8	34.9

(単位:%)

		(n)	学校に行けない人、社会に出られない人が自立できるよう支援する	学校の教育を充実する	子ども・若者の非行や犯罪の防止に取り組む	若者が就職したり、働き続けられるよう取り組む	結婚を考える若者が結婚できるよう支援する	その他	取り組んでほしいことは特になし	無回答
全体		(258)	19.0	17.1	15.1	25.6	17.1	3.9	3.9	25.2
性別	男	(97)	17.5	17.5	11.3	21.6	16.5	7.2	7.2	27.8
	女	(152)	19.7	17.8	17.8	28.9	18.4	2.0	2.0	21.7
	その他	(6)	16.7	0.0	0.0	0.0	0.0	0.0	0.0	50.0
年齢	15歳～17歳	(65)	24.6	24.6	13.8	18.5	10.8	3.1	6.2	26.2
	18歳～20歳	(33)	18.2	18.2	27.3	33.3	27.3	0.0	3.0	18.2
	21歳～23歳	(34)	11.8	8.8	2.9	17.6	11.8	5.9	8.8	35.3
	24歳～26歳	(55)	20.0	10.9	12.7	34.5	25.5	3.6	0.0	18.2
	27歳～29歳	(63)	19.0	20.6	20.6	28.6	14.3	4.8	3.2	20.6

全体では「生活が苦しい子どもや家庭を支援する」の割合が最も高く 35.7%となっています。次いで「子ども・若者がほっとできる居場所を充実する」（27.5%）、「若者が就職したり、働き続けられるよう取り組む」（25.6%）となっています。

問 27 あなたは、子どもに関する制度や政策について、思っていることや意見を、八街市（市役所）に伝えたいと思いますか。（SA）

(単位:%)

		(n)	伝えたいと思う	どちらかといえば、伝えたいと思う	どちらかといえば、伝えたいと思わない	伝えたいと思わない	わからない・答えたくない	無回答
全体		(258)	7.4	24.8	7.8	9.7	17.1	33.3
性別	男	(97)	9.3	21.6	7.2	10.3	16.5	35.1
	女	(152)	5.9	27.6	8.6	8.6	18.4	30.9
	その他	(6)	16.7	0.0	0.0	33.3	0.0	50.0
年齢	15歳～17歳	(65)	9.2	20.0	7.7	16.9	12.3	33.8
	18歳～20歳	(33)	9.1	36.4	9.1	6.1	21.2	18.2
	21歳～23歳	(34)	5.9	11.8	0.0	5.9	26.5	50.0
	24歳～26歳	(55)	1.8	34.5	10.9	9.1	16.4	27.3
	27歳～29歳	(63)	11.1	25.4	9.5	7.9	15.9	30.2

全体では「どちらかといえば、伝えたいと思う」の割合が最も高く 24.8%となっています。次いで「わからない・答えたくない」（17.1%）、「伝えたいと思わない」（9.7%）となっています。

問 42 子育てにかかる費用の中で、あなたが負担を感じている（または負担になるだろうと思う）費用は何ですか。（3つまで）（18歳以上の方）

(単位:%)

		(n)	食費	衣料・服飾費	光熱水費	医療費	保育所・こども園、幼稚園にかかる費用	小・中・高校にかかる費用(授業料、学用品費など)	大学にかかる費用(入学金、授業料、仕送りなど)
全体		(185)	34.1	15.1	12.4	9.2	22.2	29.7	35.7
性別	男	(65)	29.2	15.4	12.3	13.8	18.5	24.6	36.9
	女	(117)	36.8	15.4	12.0	6.8	24.8	32.5	35.0
	その他	(2)	0.0	0.0	0.0	0.0	0.0	50.0	50.0
年齢	15歳～17歳	(0)	0.0	0.0	0.0	0.0	0.0	0.0	0.0
	18歳～20歳	(33)	42.4	27.3	18.2	9.1	9.1	33.3	30.3
	21歳～23歳	(34)	26.5	5.9	8.8	2.9	23.5	17.6	32.4
	24歳～26歳	(55)	36.4	16.4	9.1	10.9	29.1	41.8	41.8
	27歳～29歳	(63)	31.7	12.7	14.3	11.1	22.2	23.8	34.9

(単位:%)

		(n)	学校以外の教育費(塾、通信教材など)	娯楽費(趣味、レジャー、習い事などにかかる費用)	交通費(定期代などの通学費、移動にかかる費用)	通信費(携帯電話料金など)	その他	負担を感じる(負担になるだろうと思う)費用は特にない	無回答
全体		(185)	10.3	11.4	1.6	0.5	1.1	1.1	33.5
性別	男	(65)	13.8	12.3	3.1	0.0	0.0	1.5	33.8
	女	(117)	7.7	11.1	0.9	0.0	1.7	0.9	33.3
	その他	(2)	50.0	0.0	0.0	0.0	0.0	0.0	50.0
年齢	15歳～17歳	(0)	0.0	0.0	0.0	0.0	0.0	0.0	0.0
	18歳～20歳	(33)	3.0	9.1	0.0	3.0	3.0	0.0	30.3
	21歳～23歳	(34)	17.6	5.9	0.0	0.0	0.0	2.9	47.1
	24歳～26歳	(55)	7.3	10.9	1.8	0.0	0.0	0.0	29.1
	27歳～29歳	(63)	12.7	15.9	3.2	0.0	1.6	1.6	31.7

全体では「大学にかかる費用（入学金、授業料、仕送りなど）」の割合が最も高く35.7%となっています。次いで「食費」（34.1%）、「小・中・高校にかかる費用（授業料、学用品費など）」（29.7%）となっています。

## 第2章 自由意見

問 43 最後に、こども・若者に対する支援や少子化対策について、八街市（市役所）に取り組んでほしいことや、お困りのことがあれば、自由にお書きください。

自由意見の内容について同様の内容について分類し、取りまとめて集計しました。

【項目別一覧】

No	項目	件数	%
1	金銭的支援や補助金の要望等について	21	45.7
2	こどもや若者向け施設の充実等について	8	17.4
3	交通機関やインフラの改善等について	5	10.9
4	治安や防犯対策等について	4	8.7
5	外国人との共存等について	2	4.3
6	学校教育や学習環境の改善等について	2	4.3
	合計	46	100.0

自由意見件中、「金銭的支援や補助金の要望等について」の割合が最も高く 45.7%となっています。次いで、「こどもや若者向け施設の充実等について」（17.4%）、「交通機関やインフラの改善等について」（10.9%）となっています。



## 資料編



## 八街市 こどもの生活実態調査

### 【ご協力のお願い】

このアンケートは、八街市の小学5年生・中学2年生のみなさんの、学校や家ででの生活の様子や悩みごと、困りごとについて質問します。

回答にかかる時間は、15分～20分くらいです。みなさんのまわりにある問題を解決し、みなさんの将来をよくするためにアンケートです。ぜひ協力してください。

令和7年4月

八街市長 北村 新司

### 入力にあたってのお願い

1. この用紙には、名前を書かないでください。
2. 回答は、自分自身と思うことを答えてください。保護者の人に見せる必要はありません。
3. このアンケートは、学校の成績には関係ありません。また、学校の先生があなたや保護者の人の回答を見ることは、ぜひにありません。

### 回答コード

【 □ □ □ □ □ □ 】

回答コードを記入してください

アンケートの内容や答え方でわからないことがある場合の問い合わせ先

八街市健康子ども部子育て支援課

電話：043-443-1693（直通）

e-mail：kosodate@city.yachimata.lg.jp

# 「こどもの生活実態調査」

# こども用調査票

### 【答え方】

1. 答えは、質問の後のあてはまる番号を選んでください。
2. 質問には、1つの番号だけを選ぶ場合と、あてはまるすべての番号を選ぶ場合と、（ ）の中に数字を記入する場合があります。
3. 「その他」を選んだ場合は、（ ）の中に自分が思う答えを書いてください。答えられない質問や答えたくない質問には、答えなくてかまいません。

### あなた自身について

問1 あなたの性別を教えてください。

(あてはまる番号1つを選んでください。)

- 1 男
- 2 女
- 3 その他 (どちらともいえない・わからない・答えたくない)

問2 お住いの地区を教えてください。

(あてはまる番号1つを選んでください。)

- |          |           |           |
|----------|-----------|-----------|
| 1 実住小学校区 | 5 二州小学校区  | 9 八街北小学校区 |
| 2 笹引小学校区 | 6 二州小沖分校区 | 10 わからない  |
| 3 朝陽小学校区 | 7 川上小学校区  |           |
| 4 交進小学校区 | 8 八街東小学校区 |           |

### 学校生活について

問3 あなたは、学校の授業以外に、ふだん一日あたり大体どのくらいの時間、勉強しますか。  
(学校の宿題をする時間や、塾などの勉強時間も含みます。)

(それぞれ、あてはまる番号1つを選んでください。)

(1) 学校がある日 (月～金曜日)	(2) 学校がない日 (土・日・祝日)
1 まったくしない	1 まったくしない
2 30分より少ない	2 30分より少ない
3 30分以上、1時間より少ない	3 30分以上、1時間より少ない
4 1時間以上、2時間より少ない	4 1時間以上、2時間より少ない
5 2時間以上、3時間より少ない	5 2時間以上、3時間より少ない
6 3時間以上	6 3時間以上

問4 あなたは、学校の勉強がわからないことがありますか。

(あてはまる番号1つを選んでください。)

1 いつもわかる	4 わからないことが多い
2 だいたいわかる	5 ほとんどわからない
3 教科によってはわからないことがある	

「1」「2」とした人は、問6へ進んでください

「3」「4」「5」とした人は、問5へ進んでください

問5 問4で「3」「4」「5」と回答した人だけお答えください。

あなたは、いつごろから、学校の勉強がわからないようになりましたか。

(1) 小学5年生の人は、以下の中からあてはまる番号1つを選んでください。	(2) 中学2年生の人は、以下の中からあてはまる番号1つを選んでください。
1 小学1・2年生のころ	1 小学1・2年生のころ
2 小学3・4年生のころ	2 小学3・4年生のころ
3 小学5年生になってから	3 小学5・6年生のころ
4 わからない・答えたくない	4 中学1年生のころ
	5 中学2年生になってから
	6 わからない・答えたくない

問6 あなたは、学校を欠席したり、ちこくや早たいをすることがありますか。

(それぞれ、あてはまる番号1つを選んでください。)

(1) 欠席について	(2) ちこく・早たいについて
1 ほとんどしない	1 ほとんどしない
2 たまにする	2 たまにする
3 よくする	3 よくする
4 わからない・答えたくない	4 わからない・答えたくない

問7 あなたの学校生活などにおいて、以下の中であてはまるものはありますか。

(あてはまる番号**すべて**を選んでください。)

- |                  |                             |
|------------------|-----------------------------|
| 1 授業中に寝てしまうことが多い | 6 学校では一人で過ごすことが多い           |
| 2 宿題ができていないことが多い | 7 友だちと遊んだり、おしゃべりしたりする時間が少ない |
| 3 持ち物の忘れ物が多い     | 8 修学旅行などの宿泊行事を休む            |
| 4 提出物を遅れて出すことが多い | 9 習いごとを休むことが多い              |
| 5 保健室で過ごすことが多い   | 10 特にない                     |

問8 あなたは、将来、どの段階まで進学したいですか。

(あてはまる番号**1つ**を選んでください。)

- |                         |                  |
|-------------------------|------------------|
| 1 中学校まで                 | 5 大学・大学院まで       |
| 2 高校まで                  | 6 まだわからない・答えたくない |
| 3 専門学校・高専（5年制の高等専門学校）まで |                  |
| 4 短期大学まで                |                  |

「1」「2」「3」「4」「5」とした人は、問9へ進んでください

「6」とした人は、問10へ進んでください

問9 問8で「1」「2」「3」「4」「5」と回答した人だけお答えください。

あなたがそう思う理由を教えてください。

(あてはまる番号**すべて**を選んでください。)

- |                      |                |
|----------------------|----------------|
| 1 希望する学校や職業があるから     | 6 家にお金がないと思うから |
| 2 自分の学力や成績から考えて      | 7 早く働く必要があるから  |
| 3 一般的な進路だと思うから       | 8 その他<br>( )   |
| 4 親がそう言っているから        | 9 特に理由はない      |
| 5 きょうだいや親せきがそうしているから |                |

学校外の勉強方法や習いごとなどについて

問10 あなたは、勉強をするにあたり、学校の授業や宿題以外に、塾や家庭教師、通信教材を利用することがありますか。(習字やそろばんなどの習いごとは含みません。)

(あてはまる番号**1つ**を選んでください。)

- |             |
|-------------|
| 1 利用することがある |
| 2 利用することはない |

「1」とした人は、問12へ進んでください

「2」とした人は、問11へ進んでください

問11 問10で「2」と回答した人だけお答えください。

あなたが塾や家庭教師、通信教材を利用しない理由を教えてください。

(あてはまる番号**すべて**を選んでください。)

- |                               |
|-------------------------------|
| 1 勉強ができていないので必要ないから           |
| 2 学校のクラブ・部活動ががんばっているから        |
| 3 習いごとをがんばっているから              |
| 4 家族と一緒に過ごす時間を大事にしたいから        |
| 5 遊んだり、自分の好きなことをする時間を大事にしたいから |
| 6 一緒にやる友だちがいないから              |
| 7 お金がかかるから                    |
| 8 家事や家族のお世話を優先したいから           |
| 9 その他 ( )                     |
| 10 わからない・答えたくない               |

問12 あなたは、習字やそろばん、ピアノ、スポーツなどの習いごとをしていますか。

(あてはまる番号 **1つ** を選んでください。)

- 1 している
- 2 していない

「1」とした人は、問14へ進んでください

「2」とした人は、問13へ進んでください

問13 問12で「2」と回答した人だけお答えください。

あなたが習いごとをしていない理由を教えてください。

(あてはまる番号 **すべて** を選んでください。)

- 1 学校の勉強をがんばっているから
- 2 学校のクラブ・部活動をがんばっているから
- 3 塾や家庭教師、通信教材をがんばっているから
- 4 家族と一緒に過ごす時間を大事にしたいから
- 5 遊んだり、自分の好きなことをする時間を大事にしたいから
- 6 一緒にやる友だちがないから
- 7 お金がかかるから
- 8 家事や家族のお世話を優先したいから
- 9 その他 ( )
- 10 わからない・答えたくない

中学2年生の人は、問14へ進んでください

小学5年生の人は、問16へ進んでください

問14 中学2年生の人だけお答えください。小学5年生の人は問16へ進んでください。

あなたは、学校のクラブ・部活動に参加していますか。

(あてはまる番号 **1つ** を選んでください。)

- 1 参加している
- 2 参加していない

「1」とした人は、問16へ進んでください

「2」とした人は、問15へ進んでください

問15 問14で「2」と回答した人だけお答えください。

あなたがクラブ・部活動に参加していない理由を教えてください。

(あてはまる番号 **すべて** を選んでください。)

- 1 学校の勉強をがんばっているから
- 2 塾や家庭教師、通信教材をがんばっているから
- 3 習いごとをがんばっているから
- 4 家族と一緒に過ごす時間を大事にしたいから
- 5 遊んだり、自分の好きなことをする時間を大事にしたいから
- 6 一緒にやる友だちがないから
- 7 お金がかかるから
- 8 家事や家族のお世話を優先したいから
- 9 その他 ( )
- 10 わからない・答えたくない

ふだんの生活について

問16 あなたは、家族（おとなの人）と一緒に、次のことをどのくらいしますか。

（それぞれ、あてはまる番号1つを選んでください。）

	ほとんど毎日	週に5～6日	週に3～4日	週に1～2日	ほとんどしない
(1) 一緒に朝食を食べる	1	2	3	4	5
(2) 一緒に夕食を食べる	1	2	3	4	5
(3) 一緒に遊ぶ	1	2	3	4	5
(4) 一緒に家事（食事の準備、そうじ、洗たくなど）をする	1	2	3	4	5
(5) 一緒に勉強や宿題をする	1	2	3	4	5
(6) 学校や友だちの話をする	1	2	3	4	5
(7) 一緒に出かける	1	2	3	4	5

問17 あなたは、週にどのくらい、食事をしていますか。

（それぞれ、あてはまる番号1つを選んでください。）

	毎日	週5～6日	週3～4日	週1～2日・ほとんど食べない
(1) 朝食	1	2	3	4
(2) 夕食	1	2	3	4
(3) 夏休みや冬休みなど、学校が休みの時の昼食	1	2	3	4

すべて「1」「2」としたは、問19へ進んでください  
ひとつでも「3」「4」としたは、問18へ進んでください

問18 問17 でひとつでも「3」「4」と回答した人だけお答えください。  
あなたが食事をあまり食べない、ほとんど食べない理由を教えてください。

（それぞれ、あてはまる番号1つを選んでください。）

	時間がないから	おなかがいいていないから	用意されていないから	わからない
(1) 朝食	1	2	3	4
(2) 夕食	1	2	3	4
(3) 夏休みや冬休みなど、学校が休みの時の昼食	1	2	3	4

問19 あなたは、学校がある日の夜は、だいたい何時間くらいねむっていますか。

（あてはまる番号1つを選んでください。）

1	8時間以上	4	5時間以上、6時間より短い
2	7時間以上、8時間より短い	5	4時間以上、5時間より短い
3	6時間以上、7時間より短い	6	4時間より短い

問20 あなたが中心となってお世話をしている家族の人はいますか。  
※「お世話」とは、本来おとながするような家事や家族のお世話のことです。

（あてはまる番号1つを選んでください。）

1	いる
2	いない

家族の世話について

※問21～問29は、問20で「1 いる」と回答した人だけお答えください。  
問20で「2 いない」と回答した人は、問30に進んでください。

問21 問20で「1」と回答した人だけお答えください。

あなたがお世話をしている人は、だれですか。

(あてはまる番号すべてを選んでください。)

- |         |           |
|---------|-----------|
| 1 お母さん  | 4 おじいさん   |
| 2 お父さん  | 5 きょうだい   |
| 3 おばあさん | 6 その他 ( ) |

問22 問20で「1」と回答した人だけお答えください。

あなたがお世話をしている理由を教えてください。

(あてはまる番号すべてを選んでください。)

- |                        |
|------------------------|
| 1 高れい (65歳以上)          |
| 2 幼い                   |
| 3 介護 (食事や身の回りのお世話) が必要 |
| 4 認知症                  |
| 5 心や身体に障がいがある          |
| 6 心や身体の病気              |
| 7 日本語が苦手               |
| 8 親が仕事でいそがしい           |
| 9 その他 ( )              |
| 10 わからない・答えたくない        |

問23 問20で「1」と回答した人だけお答えください。

あなたはどのようなお世話をしていますか。

(あてはまる番号すべてを選んでください。)

- |                           |                 |
|---------------------------|-----------------|
| 1 家事<br>(食事の準備、そうじ、洗たくなど) | 7 見守り           |
| 2 きょうだいのお世話や送り迎え          | 8 通訳 (日本語や手話など) |
| 3 入浴やトイレのお世話              | 9 お金の管理         |
| 4 買い物や散歩と一緒にいく            | 10 薬の管理         |
| 5 病院と一緒にいく                | 11 その他 ( )      |
| 6 話を聞く                    |                 |

問24 問20で「1」と回答した人だけお答えください。

あなたは、お世話をだれと一緒にしていますか。

(あてはまる番号すべてを選んでください。)

- |         |                               |
|---------|-------------------------------|
| 1 お母さん  | 6 親せきの人                       |
| 2 お父さん  | 7 福祉サービス (ヘルパーなど) を<br>利用している |
| 3 おばあさん | 8 その他 ( )                     |
| 4 おじいさん | 9 自分ひとりですいている                 |
| 5 きょうだい |                               |

問25 問20で「1」と回答した人だけお答えください。

あなたは何かからお世話をしていますか。

※はっきりとわからない場合は、だいたいの年がかまいません。

( ) 才から

問26 問20で「1」と回答した人だけお答えください。

あなたは、どのくらいお世話をしていますか。

(あてはまる番号1つを選んでください。)

- |          |           |
|----------|-----------|
| 1 ほぼ毎日   | 4 1か月に数日  |
| 2 週に3～5日 | 5 その他 ( ) |
| 3 週に1～2日 |           |

問27 問20で「1」と回答した人だけお答えください。

あなたは平日、だいたい何時間くらいお世話をしていますか。

1日 ( ) 時間くらい

問28 問20で「1」と回答した人だけお答えください。

あなたがお世話をしている中で感じたことについて、あてはまる番号すべてを選んでください。

- |                        |                 |
|------------------------|-----------------|
| 1 家事の役に立ててうれしい         | 6 もっと勉強する時間がほしい |
| 2 周りの人にほめられてうれしい       | 7 もっとねむる時間がほしい  |
| 3 家事が一人でできるようになってよかった  | 8 その他 ( )       |
| 4 将来は人のお世話をする仕事にしたいと思う | 9 特にない          |
| 5 もっと友だちと遊ぶ時間がほしい      |                 |

問29 問20で「1」と回答した人だけお答えください。

あなたが学校や周りの人にもraitたいことはありますか。

(あてはまる番号すべてを選んでください。)

- |                                       |       |
|---------------------------------------|-------|
| 1 自分について話を聞いてほしい                      |       |
| 2 家族のお世話について相談のってほしい                  |       |
| 3 家族の病気や障がい、お世話のことなどについてわかりやすく説明してほしい |       |
| 4 自分がしているお世話のすべてをだれかに代わってほしい          |       |
| 5 自分がしているお世話の一部をだれかに代わってほしい           |       |
| ※具体的にどんなお世話、<br>どんなときですか              | → [ ] |
| 6 自由に使える時間がほしい                        |       |
| 7 勉強を教えてほしい                           |       |
| 8 お金の面で支援してほしい                        |       |
| 9 その他 ( )                             |       |
| 10 特にない                               |       |
| 11 わからない・答えたくない                       |       |

あなたの健康や気持ちについて

問30 あなたは、全体として、最近の生活にどのくらい満足していますか。

あてはまるもの1つを選んでください。

- |                   |                    |
|-------------------|--------------------|
| 1 満足している          | 3 どちらかといえば、満足していない |
| 2 どちらかといえば、満足している | 4 満足していない          |

問31 あなたは今、自分の将来について明るい希望を持っていますか。

あてはまるもの1つを選んでください。

- |                  |                  |
|------------------|------------------|
| 1 希望がある          | 3 どちらかといえば、希望がない |
| 2 どちらかといえば、希望がある | 4 希望がない          |

問32 あなたの健康状態を教えてください。

(あてはまる番号1つを選んでください。)

- |           |
|-----------|
| 1 よい      |
| 2 まあよい    |
| 3 ふう      |
| 4 あまりよくない |
| 5 よくない    |

問33 あなたは今、悩んだり、困ったりしていることがありますか。

(あてはまる番号すべてを選んでください。)

- |                   |                     |
|-------------------|---------------------|
| 1 家族のこと           | 7 自分の体や気持ちのこと       |
| 2 学校のこと           | 8 自分の将来や進路のこと       |
| 3 友だちのこと          | 9 自分のために使える時間が少ないこと |
| 4 勉強・成績のこと        | 10 その他 ( )          |
| 5 クラブ・部活動、習いごとのこと | 11 今、悩んでいることはない     |
| 6 生活や勉強に必要なお金のこと  | 12 答えたくない           |

問34 あなたが悩んだり困ったりしたときに相談できると思う人はだれですか。

(あてはまる番号すべてを選んでください。)

- |                         |  |
|-------------------------|--|
| 1 親 (保護者)               | 8 スクールカウンセラー・スクールソーシャルワーカー             |
| 2 きょうだい                 | 9 病院・医療・福祉サービスの人                       |
| 3 祖父母や親せき (おじ、おば、いとこなど) | 10 その他のおとな (近所の人、塾や習いごとの先生など)          |
| 4 学校の友だち                | 11 インターネット上 (LINE、X (旧ツイッター) など) の知り合い |
| 5 学校以外の友だち              | 12 その他 ( )                             |
| 6 学校の先生 (保健室の先生以外)      | 13 相談できると思う人はいない                       |
| 7 保健室の先生                |  |



問39 問38で、ひとつでも「1」と回答した人だけお答えください。

その場所を利用したことで、あなたにどのような変化がありましたか。

(あてはまる番号すべてを選んでください。)

1	友だちが増えた
2	気軽に話せるおとなが増えた
3	生活の中で楽しむことが増えた
4	ホッとできる時間が増えた
5	栄養のある食事をとれることが増えた
6	勉強がわかるようになった
7	勉強する時間が増えた
8	いやな思いをしたので利用しなくなった
9	その他 ( )
10	特に変化はなかった

問40 最後に、あなたが今の自分や将来のことを考えるとき、家族や学校の先生など周りのおとなの人や八街市（八街市役所）に対して、してほしいことや望むことがあれば、自由に書いてください。


質問はこれで終わりです。  
最後まで答えていただき、ありがとうございました。



問3 あなたの現在の年齢をお答えください。

あなたに配偶者や同居しているパートナーがいる場合は、その方の年齢もお答えください。  
(それぞれ、あてはまる番号1つを選択してください。)

(1) あなた	(2) 配偶者 (パートナー)
1 20歳未満	1 20歳未満
2 20歳～29歳	2 20歳～29歳
3 30歳～39歳	3 30歳～39歳
4 40歳～49歳	4 40歳～49歳
5 50歳以上	5 50歳以上
6 わからない・答えたくない	6 わからない・答えたくない

問4 お子さんと同居し、生計を同じくしているご家族は何人ですか。

※ 単身赴任中の方や、学業のために世帯を離れている方も含めてお答えください。

( ) 人 ※あなたとお子さんも含めてください。

問5 問4で回答いただいた人数のうち、単身赴任中の方や、学業のために世帯を離れているお子さんなど、同居していないけれども生計が同一の方がいる場合は、その人数をお答えください。

( ) 人

問6 問4で回答いただいた「ご家族」には、お子さんから見てどの関係の方が含まれますか。  
(あてはまる番号すべてを選択してください。)

1 母親	4 兄弟姉妹
2 父親	5 その他 ( )
3 祖父母	

### 世帯の状況について

問7 あなたのご家庭では、日本語以外の言語を使用していますか。

(あてはまる番号1つを選択してください。)

1 日本語のみを使用している
2 日本語以外の言語も使用しているが、日本語の方が多い
3 日本語以外の言語を使うことが多い、日本語はほとんど使わない

問8 あなたの住んでいる住居の種類をお答えください。

(あてはまる番号1つを選択してください。)

1 持ち家 (家族名義を含む)	4 社宅・寮
2 民間賃貸住宅	5 その他 (借間など)
3 公営住宅	

問9 あなたの最終学歴 (最後に卒業した学校) をお答えください。

あなたに配偶者や同居しているパートナーがいる場合は、その方についてもお答えください。  
(それぞれ、あてはまる番号1つを選択してください。)

(1) あなた	(2) 配偶者 (パートナー)
1 中学校まで	1 中学校まで
2 高校まで	2 高校まで
3 専門学校まで	3 専門学校まで
4 高専 (5年制の高等専門学校) まで	4 高専 (5年制の高等専門学校) まで
5 短期大学まで	5 短期大学まで
6 大学・大学院まで	6 大学・大学院まで
7 その他 ( )	7 その他 ( )
8 答えたくない	8 わからない・答えたくない

問10 あなたの就労状況をお答えください。

あなたが現在、外で就労していない最も主な理由をお答えください。  
 あなたに配偶者や同居しているパートナーがいる場合は、その方についてもお答えください。  
 (それぞれ、あてはまる番号1つを選択してください。)

(1) あなた	(2) 配偶者 (パートナー)
1 正社員・正規職員・会社役員	1 正社員・正規職員・会社役員
2 嘱託・契約社員・派遣職員	2 嘱託・契約社員・派遣職員
3 パート・アルバイト・日雇い・非常勤職員	3 パート・アルバイト・日雇い・非常勤職員
4 自営業 (家族従事者・内職・自由業・フリーランスを含む)	4 自営業 (家族従事者・内職・自由業・フリーランスを含む)
5 専業主婦/主夫	5 専業主婦/主夫
6 無職	6 無職
7 答えたくない	7 わからない・答えたくない

ひとつでも「5」「6」と回答した方は、問11へ進んでください  
 回答が「1」「2」「3」「4」「7」の方は、問13へ進んでください

問11

問10で、ひとつでも「5」「6」と回答した方のみお答えください。

あなたは今後、外で就労したいと考えていますか。  
 あなたに配偶者や同居しているパートナーがいる場合は、その方についてもお答えください。  
 (それぞれ、あてはまる番号1つを選択してください。)

(1) あなた	(2) 配偶者 (パートナー)
1 考えている	1 考えている
2 考えていない	2 考えていない
3 わからない	3 わからない

ひとつでも「1」と回答した方は、問12へ進んでください  
 回答が「2」「3」の方は、問13へ進んでください

問12

問11で、ひとつでも「1」と回答した方のみお答えください。

あなたが現在、外で就労していない最も主な理由をお答えください。  
 あなたに配偶者や同居しているパートナーがいる場合は、その方についてもお答えください。  
 (それぞれ、あてはまる番号1つを選択してください。)

(1) あなた	(2) 配偶者 (パートナー)
1 働きたいが、希望する条件の仕事がないため	1 働きたいが、希望する条件の仕事がないため
2 就きたい職に必要な資格や技能を持っていないため	2 就きたい職に必要な資格や技能を持っていないため
3 子育てを優先したいため	3 子育てを優先したいため
4 家族の介護・介助のため	4 家族の介護・介助のため
5 自分の病気や障がいのため	5 自分の病気や障がいのため
6 通学しているため	6 通学しているため
7 その他 ( )	7 その他 ( )
8 わからない・答えたくない	8 わからない・答えたくない

問13 あなたやあなたの配偶者 (パートナー) が、就業に活かすために今後取得したいと思っている資格や技術はありますか。  
 (あてはまる番号すべてを選択してください。)

1 看護師・准看護師	9 ホームヘルパー
2 介護福祉士	10 調理師・栄養士
3 保育士	11 医療事務
4 理学療法士・作業療法士	12 パソコン・OA関係資格
5 言語聴覚士	13 理容師・美容師
6 保健師・助産師	14 簿記
7 社会福祉士・精神保健福祉士	15 その他 ( )
8 ケアマネジャー	16 特になし

**お子さんの教育などについて**

問 14 お子さんが0～2歳のときの育児は、どのようにされていますか。  
 あてはまる番号が複数ある場合は、0～2歳の間で最も期間が長かったものをお答えください。  
 (あてはまる番号1つを選択してください。)

- |   |                |   |                      |
|---|----------------|---|----------------------|
| 1 | もっぱら家庭で面倒を見ていた | 3 | 認可保育所・認定こども園以外の通いの施設 |
| 2 | 認可保育所・認定こども園   | 4 | 親族が面倒を見ていた           |

問 15 お子さんが3～5歳のときの育児は、どのようにされていますか。  
 あてはまる番号が複数ある場合は、3～5歳の間で最も期間が長かったものをお答えください。  
 (あてはまる番号1つを選択してください。)

- |   |                  |   |                      |
|---|------------------|---|----------------------|
| 1 | もっぱら家庭で面倒を見ていた   | 3 | 認可保育所・認定こども園以外の通いの施設 |
| 2 | 幼稚園・認可保育所・認定こども園 | 4 | 親族が面倒を見ていた           |

問 16 お子さんは将来、現実的に見て、どの段階まで進学すると思いますか。  
 (あてはまる番号1つを選択してください。)

- |   |                    |   |          |
|---|--------------------|---|----------|
| 1 | 中学校まで              | 5 | 短期大学まで   |
| 2 | 高校まで               | 6 | 大学・大学院まで |
| 3 | 専門学校まで             | 7 | その他 ( )  |
| 4 | 高専 (5年制の高等専門学校) まで | 8 | まだわからない  |

問 17 問 16 の回答について、その理由をお答えください。  
 (あてはまる番号すべてを選択してください。)

- |   |                |   |                |
|---|----------------|---|----------------|
| 1 | こどもが希望しているから   | 6 | 家庭の経済的な状況から考えて |
| 2 | こどもの学力や成績から考えて | 7 | 早く働いてほしいと思うから  |
| 3 | 一般的な進路だと思うから   | 8 | その他 ( )        |
| 4 | 親の意向や家庭の方針     | 9 | 特に理由はない・わからない  |
| 5 | きょうだいや親戚もそうなので |   |                |

問 18 お子さんの教育にかかる費用で、負担が大きいと感じているものがありますか。  
 (あてはまる番号すべてを選択してください。)

- |   |                |   |                              |
|---|----------------|---|------------------------------|
| 1 | 授業料            | 6 | 習い事にかかる費用                    |
| 2 | 学用品費 (制服なども含む) | 7 | 学校外の教育費 (塾代、家庭教師や通信教育にかかる費用) |
| 3 | 学校給食費          | 8 | その他 ( )                      |
| 4 | 修学旅行費          | 9 | 負担が大きいと感じているものはない            |
| 5 | クラブ・部活動にかかる費用  |   |                              |

問 19 お子さんを将来希望する学校まで進学させるにあたって、最も心配なことをお答えください。  
 (あてはまる番号1つを選択してください。)

- |   |        |   |               |
|---|--------|---|---------------|
| 1 | 学力     | 4 | その他 ( )       |
| 2 | 金銭的な負担 | 5 | 特に理由はない・わからない |
| 3 | 進学先の選択 |   |               |

生活状況・経済状況について

問 20 以下の(1)~(8)のそれぞれについて、あてはまる番号1つを選択してください。

	あてはまる	どちらかといえばあてはまる	どちらかといえばあてはまらない	あてはまらない
(1) こどものテレビ・ゲーム・インターネットの利用について、利用時間などのルールを決めている	1	2	3	4
(2) こどもに本や新聞を読むようにすすめている	1	2	3	4
(3) こどもが小さい頃、絵本の読み聞かせをしていた	1	2	3	4
(4) こどもと勉強や成績のことについて話を	1	2	3	4
(5) こどもに学校での出来事について話を	1	2	3	4
(6) こどもと友だちのことについて話を	1	2	3	4
(7) こどもと将来や進路のことについて話を	1	2	3	4
(8) こどもと社会の出来事やニュースについて話を	1	2	3	4

問 21 あなたは、次のようなことをどの程度していますか。

(それぞれ、あてはまる番号1つを選択してください。)

	よくしている	ときどきしている	あまりいない	まったくない
(1) 授業参観や運動会などの学校行事	1	2	3	4
(2) PTA活動や保護者会、放課後学習支援等のボランティアなど	1	2	3	4
(3) 祭りやイベント、清掃活動などの地域の行事	1	2	3	4

問 22 お子さんの食事で、最も多いものをお答えください。

(それぞれ、あてはまる番号1つを選択してください。)

	(1) 朝食	(2) 夕食
1 同居する家族が作った料理	1 同居する家族が作った料理	1 同居する家族が作った料理
2 こどもが作った料理	2 こどもが作った料理	2 こどもが作った料理
3 家族がスーパーやコンビニ等で購入する惣菜、弁当	3 家族がスーパーやコンビニ等で購入する惣菜、弁当	3 家族がスーパーやコンビニ等で購入する惣菜、弁当
4 こどもがスーパーやコンビニ等で購入する惣菜、弁当	4 こどもがスーパーやコンビニ等で購入する惣菜、弁当	4 こどもがスーパーやコンビニ等で購入する惣菜、弁当
5 インスタント・レトルト食品	5 インスタント・レトルト食品	5 インスタント・レトルト食品
6 菓子パン・お菓子	6 菓子パン・お菓子	6 菓子パン・お菓子
7 外食	7 外食	7 外食
8 わからない	8 わからない	8 わからない
9 その他( )	9 その他( )	9 その他( )

問 23 あなたの世帯の、1か月のおおよその食費はいくらですか。ここ半年程度の平均的な額をお答えください。  
(あてはまる番号1つを選択してください。)

1 1万円未満	4 5万円～7万円未満
2 1万円～3万円未満	5 7万円～10万円未満
3 3万円～5万円未満	6 10万円以上

問 24 世帯全体のおおよその年間収入(税込み)はいくらですか。  
(あてはまる番号1つを選択してください。)

※ 令和6年(2024年)の年間収入についてお答えください。

※ 収入には、同居し、生計を同一にしている家族全員の以下の収入が含まれます。

- ▶ 勤め先収入(定期収入、賞与等)
- ▶ 事業所得(原材料費、人件費、営業上の諸経費等を除く)、内職収入(材料費等を除く)
- ▶ 公的年金・恩給、その他の社会保障給付金(生活保護、児童手当、児童扶養手当等)
- ▶ 農林漁業収入(農機具等の材料費、営業上の諸経費等を除く)
- ▶ 資産収入(預貯金利息、家賃収入等。家・土地の売却代金や生命保険・損害保険からの受取金は除く。)
- ▶ その他の収入(壮送り、養育費、個人年金、各種祝い金等)

1 50万円未満	9 400万円～450万円未満
2 50万円～100万円未満	10 450万円～500万円未満
3 100万円～150万円未満	11 500万円～600万円未満
4 150万円～200万円未満	12 600万円～700万円未満
5 200万円～250万円未満	13 700万円～800万円未満
6 250万円～300万円未満	14 800万円～900万円未満
7 300万円～350万円未満	15 900万円～1000万円未満
8 350万円～400万円未満	16 1000万円以上

問 25 あなたは、現在の暮らしの状況をどのよう感じていますか。  
(あてはまる番号1つを選択してください。)

1 大変ゆとりがある	4 苦しい
2 ゆとりがある	5 大変苦しい
3 ふつう	

問 26 あなたの世帯では、経済的な理由で、次のような経験をされたことがありますか。  
おおむね直近1年の間でお答えください。

(あてはまる番号すべてを選択してください。)

1 家族が必要とする食材を買えなかった
2 冠婚葬祭のつきあいを控えた
3 医療機関の受診を控えた
4 税金や保険料(医療・年金)の支払いが遅れた
5 家賃やローンの支払いが遅れた
6 電話代やインターネット通信料の支払いが遅れた
7 家族が必要とする衣服や靴などを買えなかった(高価な衣服や貴金属、宝飾品を除く)
8 電気・ガス・水道などの公共料金の支払いが遅れた
9 生活費に充てるため金融機関等に借金をした
10 急な出費のための貯金が5万円を下回った
11 保育料や授業料、給食費などの支払いが遅れた
12 あてはまるものはない

問 27 あなたの世帯では、お子さんが希望したにもかかわらず、経済的な理由で次のような経験をされたことがありますか。おおむね直近 1 年の間でお答えください。

(あてはまる番号すべてを選択してください。)

- 1 学校行事に保護者が参加できなかった
- 2 遠足や修学旅行に参加できなかった
- 3 学習塾や習い事に通えなかった
- 4 クラブ・部活動に参加できなかった
- 5 小遣いを渡せなかった
- 6 誕生日やお正月などの季節の行事ができなかった
- 7 家族旅行ができなかった
- 8 病院の受診ができなかった
- 9 視力が低下したのにメガネを買えなかった
- 10 あてはまるものはない

問2で「3」「5」と回答した方は、問28へ進んでください  
それ以外の方は、問31へ進んでください

問 28 問 2 で「3」結婚していない（離婚、または離婚に近い状態の別居）」、または「5」結婚していない（結婚したことがない）」と回答した方のみお答えください。

それ以外の方は、問 31 へ進んでください。  
あなたは、お子さんの養育費をお子さんの父（または母）から受けていますか。  
(あてはまる番号 1 つを選択してください。)

- 1 受けている
- 2 受けていない

「1」と回答した方は、問 29 へ進んでください  
「2」と回答した方は、問 30 へ進んでください

問 29 問 28 で「1」と回答した方のみお答えください。

お子さんの養育費の取り決め状況をお答えください。

(あてはまる番号 1 つを選択してください。)

- 1 文書（判決・調定・審判など裁判所における取り決め、または強制執行認諾条項付きの公正証書）により、取り決めをしている
- 2 文書以外の方法により、取り決めをしている
- 3 取り決めはしていない

問 30 問 28 で「2」と回答した方のみお答えください。

あなたがお子さんの養育費を受けていない理由をお答えください。

(あてはまる番号すべてを選択してください。)

- 1 自分の収入等で経済的に問題がないから
- 2 相手と関わりたくないから
- 3 相手に支払いの意思がないから
- 4 相手に支払いの能力がないから
- 5 養育費を請求できることを知らなかったから
- 6 現在、交渉中または今後交渉予定
- 7 その他 ( )

あなたやご家族の健康、あなたの気持ちについて

問31 あなたは、全体として、現在の生活にどのくらい満足していますか。  
あてはまるもの1つを選択してください。

- |                   |                    |
|-------------------|--------------------|
| 1 満足している          | 3 どちらかといえば、満足していない |
| 2 どちらかといえば、満足している | 4 満足していない          |

問32 あなたは今、自分の将来について明るい希望を持っていますか。  
あてはまるもの1つを選択してください。

- |                  |                  |
|------------------|------------------|
| 1 希望がある          | 3 どちらかといえば、希望がない |
| 2 どちらかといえば、希望がある | 4 希望がない          |

問33 あなたとあなたのお子さんのお子さんの健康状態についてお答えください。

あなたに配偶者や同居しているパートナーがいる場合は、その方についてもお答えください。  
(それぞれ、あてはまる番号1つを選択してください。)

(1) あなた	(2) お子さん	(3) 配偶者 (パートナー)
1 よい	1 よい	1 よい
2 まあよい	2 まあよい	2 まあよい
3 ふう	3 ふう	3 ふう
4 あまりよくない	4 あまりよくない	4 あまりよくない
5 よくない	5 よくない	5 よくない
6 わからない	6 わからない	6 わからない

問34 お子さんには、下に挙げている病気や障がいがありますか。

※障がい者手帳や療育手帳を所持していないが、障がいの疑いがあると診断された場合も含みます。  
(あてはまる番号すべてを選択してください。)

1 身体障がい	4 発達障がい
2 精神障がい	5 難病 (指定難病)
3 知的障がい	6 あてはまるものはない

問 35 次の(1)~(6)の質問について、この1か月間のあなたの気持ちほどのようでしたか。  
(それぞれ、あてはまる番号1つを選択してください。)

	い	た	と	ま	
	つ	いて	とき	たく	
	も	い	ど	くない	
(1) 神経過敏に感じた	1	2	3	4	5
(2) 絶望的だと感じた	1	2	3	4	5
(3) そわそわ、落ち着かなく感じた	1	2	3	4	5
(4) 気分が沈み込んで、何が起っても気が晴れないように感じた	1	2	3	4	5
(5) 何をするのも面倒だと感じた	1	2	3	4	5
(6) 自分は価値のない人間だと感じた	1	2	3	4	5

問 36 あなたには、子育てに関する心配や悩みはありますか。  
(あてはまる番号すべてを選択してください。)

1 自分の時間が減った	8 塾、習い事
2 疲労やストレス	9 こどもの健康や発育・発達
3 家事・育児と仕事との両立	10 こどもの食事や栄養管理
4 経済的な負担	11 こどもの性や恋愛
5 しつけや接し方	12 SNS (LINE・X (旧ツイッター) など)
6 学校生活	13 その他 ( )
7 勉強、受験、進路	14 心配や悩みはない

問 37 次の(1)~(3)の事柄について、あなたが頼れる人はいいますか。  
(それぞれ、あてはまる番号1つを選択してください。)

(1) 子育てに関する相談	(2) いざという時の お金の援助	(3) その他、重要な事柄の 相談
1 頼れる人がいる	1 頼れる人がいる	1 頼れる人がいる
2 頼れる人はいない	2 頼れる人はいない	2 頼れる人はいない
3 人に頼らない	3 人に頼らない	3 人に頼らない

ひとつでも「1」と回答した方は、問 38へ進んでください  
それ以外の回答の方は、問 39へ進んでください

問 38 問 37でひとつでも「1」と答えた方のみお答えください。  
次の(1)~(3)の事柄について、あなたが頼れる人は誰ですか。  
(それぞれ、あてはまる番号すべてを選択してください。)

(1) 子育てに関する相談	(2) いざという時の お金の援助	(3) その他、重要な事柄の 相談
1 配偶者・パートナー	1 配偶者・パートナー	1 配偶者・パートナー
2 家族・親族 (配偶者以外)	2 家族・親族 (配偶者以外)	2 家族・親族 (配偶者以外)
3 友人・知人	3 友人・知人	3 友人・知人
4 近所の人	4 近所の人	4 近所の人
5 職場の人	5 職場の人	5 職場の人
6 学校の先生	6 学校の先生	6 学校の先生
7 スクールカウンセラー ・スクールソーシャル ワーカー	7 スクールカウンセラー・ スクールソーシャルワ ーカー	7 スクールカウンセラー・ スクールソーシャルワ ーカー
8 病院・医療・福祉サ ビスの人	8 病院・医療・福祉サ ビスの人	8 病院・医療・福祉サ ビスの人
9 民生委員・児童委員	9 民生委員・児童委員	9 民生委員・児童委員
10 市の相談窓口や支 窓口の人	10 市の相談窓口や支 窓口の人	10 市の相談窓口や支 窓口の人
11 インターネット上 (LINE、X (旧ツイッ タ) など) の知り合い	11 インターネット上 (LINE、X (旧ツイッ タ) など) の知り合い	11 インターネット上 (LINE、X (旧ツイッ タ) など) の知り合い
12 その他 ( )	12 その他 ( )	12 その他 ( )

問 39 あなたは、生活や子育てに関する支援について、情報をどこから得ていますか。  
 (あてはまる番号すべてを選択してください。)

1	学校・幼稚園・保育園・認定こども園の先生
2	市のLINE、ホームページなど
3	広報誌
4	子育てパンフレット
5	地域子育て支援拠点（児童館、子育て支援センターなど）
6	親族（親、兄弟姉妹など）
7	友人や職場の同僚
8	隣近所の人や民生委員・児童委員などの地域の人
9	市役所などの相談窓口
10	インターネット・SNS
11	テレビ・ラジオ・新聞
12	子育て雑誌・育児書
13	その他
14	情報の入手先がわからない

問 40 あなたは、次の事業・制度を知っていますか。また、これまでに利用したことがありますか。  
 (それぞれ、あてはまる番号1つを選択してください。)

	知っている			知らない		
	利用している・利用したこと	利用したことがない	その他の理由	利用してみたい	利用するつもりはない	
(1) 児童扶養手当(※1)	1	2	3	4	5	6
(2) 生活保護	1	2	3	4	5	6
(3) 母子父子寡婦福祉資金の貸付	1	2	3	4	5	6
(4) 養育費に関する専門相談	1	2	3	4	5	6
(5) こども医療費助成(※2)	1	2	3	4	5	6
(6) ひとり親家庭等医療費等助成	1	2	3	4	5	6
(7) 就学援助制度(※3)	1	2	3	4	5	6
(8) 生活福祉資金貸付(※4)	1	2	3	4	5	6
(9) 母子・父子福祉団体(※5)	1	2	3	4	5	6
(10) 地域子育て支援拠点（児童館、子育て支援センターなど）	1	2	3	4	5	6

(※1)児童扶養手当 …ひとり親家庭等の父、母または養育者に支給される手当。

(※2)こども医療費助成 …高校3年生修了までのこどもに対して、医療費の一部を助成するもの。

(※3)就学援助制度 …生活保護世帯に準じる程度に困窮している方に、学用品費、学校給食費等の就学援助費を支給する制度。

(※4)生活福祉資金貸付 …経済的な理由や障害等により生活課題を抱えている世帯に対し、一時的な費用の貸付を行う制度。社会福祉協議会で実施。

(※5)母子・父子福祉団体 …ひとり親家庭と寡婦の方の自主的な活動により、福祉の向上を目的とした団体。

問 41 最後に、こどもの養育・教育環境の充実など、子育て家庭への支援に関してご意見・ご要望がありましたら、自由にご記入ください。


質問はこれで終わりです。  
最後まで答えていただき、ありがとうございました。

(問 40 の続き) ※それぞれ、あてはまる番号1つを選択してください。

	知っている			知らない		
	利用している・利用したことがある	利用していない 必要がなかったから	手続がわからなかったから 他の理由	利用してみたい	利用するつもりはない	
(11) 病後児保育	1	2	3	4	5	6
(12) ファミリーサポートセンター (※6)	1	2	3	4	5	6
(13) 一時保育	1	2	3	4	5	6
(14) 子育て短期支援事業(※7)	1	2	3	4	5	6
(15) 家庭児童相談(※8)	1	2	3	4	5	6
(16) 母子・父子自立支援員によるひとり親家庭相談・自立支援	1	2	3	4	5	6
(17) ひとり親家庭に対する就労相談・就労支援	1	2	3	4	5	6
(18) 保健センター等の健康相談	1	2	3	4	5	6
(19) スクールカウンセラー・スクールソーシャルワーカー	1	2	3	4	5	6
(20) 悩み相談(※9)	1	2	3	4	5	6
(21) フードバンク ※食料品を受け取る側での利用	1	2	3	4	5	6

- (※6)ファミリーサポートセンター ……子育ての援助を受けたい方と子育ての援助をしたい方を登録し、会員相互で育児等の援助を行う事業。
- (※7)子育て短期支援事業 ……家庭でこどもの養育が一時的に困難になったときに、こどもを児童福祉施設で預かる事業。
- (※8)家庭児童相談 ……18歳未満のこどもとその家庭のさまざまな問題について家庭児童相談員が相談に応じるもの。
- (※9)悩み相談 ……いじめや不登校、発達の問題等について、八街市教育支援センターで、担当者が電話相談に応じるもの。

# 「子ども・若者意識調査」 15歳～29歳用調査票

## あなたについて

問1 あなたの性別はどれですか。(あてはまる番号1つを選択してください。)

1. 男    2. 女    3. その他 (どちらともいえない・わからない・答えたくない)

問2 あなたの年齢をお答えください。

(    ) 歳

問3 お住いの地区を教えてください。

(あてはまる番号1つを選択してください。)

- |           |            |            |
|-----------|------------|------------|
| 1. 実住小学校区 | 5. 二州小学校区  | 9. 八街北小学校区 |
| 2. 笹引小学校区 | 6. 二州小沖分校区 | 10. わからない  |
| 3. 朝陽小学校区 | 7. 川上小学校区  |            |
| 4. 交進小学校区 | 8. 八街東小学校区 |            |

問4 現在、あなたが同居している方をすべて選んでください。

(あてはまる番号すべてを選択してください。)

- |          |                        |
|----------|------------------------|
| 1. 父     | 6. あなたの配偶者 (パートナー)     |
| 2. 母     | 7. あなたの子ども             |
| 3. 兄弟姉妹  | 8. その他 (    )          |
| 4. 祖父母   | 9. 同居している人はいない (一人暮らし) |
| 5. その他親戚 |                        |

問5 あなたが同居している方は、あなたを含めて何人ですか。

(    ) 人 ※あなたを含めて

## 【15歳～29歳用調査票】

### 八街市 子ども・若者意識調査

#### 【ご協力をお願いします】

皆様には、日頃から市政に関するご理解とご協力をいただき、誠にありがとうございます。本市ではこのたび、子ども・子育てに関する施策を総合的に推進するため、子ども基本法に基づき、「(仮称)八街市子ども計画」を新たに策定することとなりました。

そこで、八街市にお住まいの15歳～29歳の皆さん現状やご希望をおたずねし、計画策定の基礎資料とさせていただきます。「子ども・若者意識調査」を実施いたします。

調査の性質上、プライバシーな内容をお聞きする質問もありますが、回答いただいた内容について、個々の調査票を公表したり、調査の目的以外に使用することは一切ございません。

回答にかかる時間は、15分～20分程度です。ご多用のところ誠に恐縮ですが、調査の趣旨をご理解いただき、ご協力くださいますようお願いいたします。

令和7年4月

八街市長 北村 新司

#### 記入に当たってのお願い

1. この調査票は無記名です。
2. 回答は、ご自身が思うことを、お答えいただける範囲でお答えください。

#### 【回答方法について】

1. 回答は、質問後のあてはまる番号を選択してください。
2. 質問には、1つの番号だけを選択する場合と、あてはまる番号を複数選択する場合と、(    )の中に数字を記入する場合があります。
3. 「その他」を選択した場合は、(    )内に具体的な内容をご記入ください。
4. 答えられない質問や答えたくない質問には、お答えいただけなくても差し支えありません。

#### お問い合わせ先

八街市健康子ども部子育て支援課

電話：043-443-1693 (直通)

e-mail：kosodate@cityyachimata.lg.jp

問6 あなたが最後に卒業した学校はどこですか。現在学校に通っている方は、通っている学校をお答えください。(あてはまる番号1つを選択してください。)

1. 中学校
2. 高校 (全日制)
3. 高校 (定時制・通信制・サポート校)
4. 専門学校
5. 高専 (5年制の高等専門学校)
6. 短期大学
7. 大学・大学院
8. その他 ( )

問7 あなたの暮らし向き (衣・食・住・レジャーなどの生活水準) は、世間一般と比べて、上から下までのどれにあたると思いますか。あなたの実感でお答えください。(あてはまる番号1つを選択してください。)

1. 上
2. 中の上
3. 中の中
4. 中の下
5. 下

問8 あなたの現在の仕事をお答えください。(あてはまる番号1つを選択してください。)

1. 学生・生徒 (予備校生など、進学のために勉強している人を含む)
2. パート・アルバイト (学生のアルバイトを除く)
3. 派遣社員・契約社員・嘱託
4. 正規の社員・職員・従業員
5. 会社などの役員
6. 自営業・自由業
7. 家族従業者・内職
8. 専業主婦・主夫
9. 家事手伝い
10. 無職 (仕事を探している)
11. 無職 (仕事を探していない)
12. その他 ( )

## 居場所について

問9 あなたは、こどもや若者にとつての「居場所」とは、どんなところだと思いますか。(あてはまる番号すべてを選択してください。)

1. 自分ひとりで行けて、好きなだけいられる場所
2. 落ち着いてくつろげる場所
3. 好きなものがあったり、好きなことができる場所
4. 周りに気がかわらず、自分のペースでいられる場所
5. 友だちや親しい人とのつながりの中で安心していられる場所
6. 自分のことを否定されたり、嫌なことが起きない場所
7. 大人に指図されたり、強制されたりしない場所
8. 自分の意見や希望を受け入れてもらえる場所
9. 色々なイベントがあり、自分の好きなものに参加できる場所
10. 信頼できるスタッフががいる場所
11. 色々な人と出会える場所
12. その他 ( )

問10 あなたにとつての「居場所」は、次のうちどこですか。(あてはまる番号を3つまで選択してください。)

1. 自分の部屋
2. 家庭 (親戚の家を含む)
3. 友だちの家
4. 学校 (教室・図書室など。卒業した学校を含む)
5. クラブ・部活動・サークル活動の場所
6. 塾や習い事の場所
7. 地域 (図書館・公民館・公園・児童館など)
8. 職場・アルバイト先 (過去に働いていた場所を含む)
9. お店 (ゲームセンター・カラオケボックス・ネットカフェ・ファストフード店・ファミレス・コンビニなど)
10. 趣味や自己啓発の場所
11. インターネット空間 (SNS・動画サイト・オンラインゲームなど)
12. その他 ( )
13. 居場所はない

### インターネットの利用について

問 11 あなたは、スマートフォンやパソコンなどを使って、1日に大体何時間くらいインターネット（SNS・動画サイト・オンラインゲームなど）を利用していますか。（それぞれ、あてはまる番号1つを選択してください。）

(1) 平日	(2) 休日
1. 0時間～1時間未満	1. 0時間～1時間未満
2. 1時間～3時間未満	2. 1時間～3時間未満
3. 3時間～5時間未満	3. 3時間～5時間未満
4. 5時間～8時間未満	4. 5時間～8時間未満
5. 8時間以上	5. 8時間以上
6. 全く利用していない	6. 全く利用していない

問 12 あなたは、インターネットを利用して、次のようなトラブルにあったことがありますか。（あてはまる番号すべてを選択してください。）

1. 身に覚えのない料金を請求された
2. 知らないうちに会員登録や契約をしてしまった
3. インターネットショッピングなどで買った商品が届かなかったり不良品が届いたりした
4. オンラインゲームでアイテムがなくなったり、ゲームができなくなったり、課金するつもりがなかったのに課金したりした
5. LINEやX（旧ツイッター）、メールなどで、馬鹿にされたりいやがらせを受けた
6. 名前や住所、メールアドレスなどの個人情報や写真を勝手に使用された
7. 迷惑メールがたくさん送られてきた
8. コンピューターウイルスに感染した
9. つきまとい、いやがらせなど、現実の犯罪やトラブルに巻き込まれた
10. その他（                      ）
11. 被害にあったことはない

「1」～「10」と回答した人は問 13 へ進んでください  
「11」と回答した人は問 14 へ進んでください

問 13 問 12 で、「1」～「10」と回答した方のみお答えください。あなたは、インターネット上のトラブルにあった時、誰に相談しましたか。（あてはまる番号すべてを選択してください。）

1. 家族
2. 学校の先生
3. 友だちや先輩・後輩
4. 職場（アルバイト先）の人
5. 市役所などの公的な相談窓口
6. 警察
7. インターネットの掲示板やSNS上の知り合い
8. 誰にも相談していない
9. その他（                      ）

### あなたの気持ちや悩みごと・困りごとについて

問 14 あなたは今、自分が幸せだと思いますか。（あてはまる番号1つを選択してください。）

1. そう思う
2. どちらかといえば、そう思う
3. どちらかといえば、そう思わない
4. そう思わない

問 15 あなた自身について、次のことがどのくらいあてはまりますか。(それぞれ、あてはまる番号1つを選択してください。)

	あてはまる	あてはまる 1	2	3	あてはまらない
(1) 自分には自分らしさというものがあると思う	1	1	2	3	4
(2) 自分の欲しいものをがまんすることが苦手だ	1	1	2	3	4
(3) 今の自分を変えたいと思う	1	1	2	3	4
(4) 将来よりも今の生活を楽みたい	1	1	2	3	4
(5) 努力すれば希望する職業につくことができる	1	1	2	3	4
(6) 自分の将来は運やチャンスによって決まると思う	1	1	2	3	4
(7) 人生で起こることは、結局は自分に原因があると 思う	1	1	2	3	4
(8) 他人に迷惑がかからない限り、どんな考えや行動 をとろうが、自分の自由だと思う	1	1	2	3	4
(9) 今の自分が好きだ	1	1	2	3	4
(10) 自分らしさを強調するより、他人と同じことをし ていると安心だ	1	1	2	3	4
(11) 自分の親（保護者）から愛されていると思う	1	1	2	3	4
(12) うまくいくかわからないことにも意欲的に取り 組む	1	1	2	3	4
(13) 自分の考えをはっきり相手に伝えることができ る	1	1	2	3	4
(14) 自分は周りの人の役に立っていると思う	1	1	2	3	4

問 16 あなたは、全体として、現在の生活にどのくらい満足していますか。  
あてはまるもの1つを選択してください。

1. 満足している	3. どちらかといえば、満足していない
2. どちらかといえば、満足している	4. 満足していない

問 17 あなたは今、自分の将来について明るい希望を持っていますか。(あてはまる番号1つを選  
択してください。)

1. 希望がある	3. どちらかといえば、希望がない
2. どちらかといえば、希望がある	4. 希望がない

問 18 あなたは、今、自分自身について悩んでいることや困っていることはありますか。(あては  
まる番号すべてを選択してください。)

1. 親（保護者）のこと	10. 塾・習い事のこと
2. 配偶者（パートナー）のこと	11. 就職や職場のこと
3. 親（保護者）、配偶者（パートナー）以外の家族のこと	12. 将来のこと
4. 家族のお世話や介護のこと	13. 体のこと
5. 家計のこと	14. 性・恋愛のこと
6. 友人のこと	15. LINE・X（旧ツイッター）・インスタグラムなどSNS上のこと
7. 学校生活のこと	16. その他（ ）
8. 勉強や受験・進路のこと	17. 悩んでいることや困っていることはない
9. クラブ・部活動・サークル活動のこと	

問 19 あなたには、困ったときに相談したり、悩みを話せる人がいますか。(あてはまる番号1つを選択してください。)

1. いる	<b>「1」と回答した方は、問 20へ進んでください</b> <b>「2」と回答した方は、問 21へ進んでください</b>
2. いない	

問 20 問 19で「1」と回答した方のみお答えください。  
 あなたが困ったときに相談したり、悩みを話せる人は誰ですか。(あてはまる番号すべてを選択してください。)

1. 親 (保護者) 2. 配偶者・パートナー 3. 兄弟姉妹 4. 祖父母や親戚 (おじ、おば、いとこなど) 5. 彼氏・彼女 6. 学校の友だち 7. 学校以外の友だち 8. 学校の先生 (保健室の先生以外) 9. 保健室の先生 10. スクールカウンセラー・スクールソーシャルワーカー 11. その他の大人 (近所の人、塾や習いごとの先生など) 12. 職場の人 13. 病院・医療・福祉サービスの人 14. 民生委員・児童委員 15. 市の相談窓口や支援窓口の人 16. インターネット上 (LINE・X (旧ツイッター) などの知り合い) 17. その他 ( )
--

問 21 あなたは、次のことも・若者の相談を受けているところのうち、知っているところ、利用したことのあるところはありませんか。(それぞれ、あてはまる番号1つを選択してください。)

	利用したことがある	利用したことはない	知らない
(1) スクールカウンセラー・ソーシャルワーカー	1	2	3
(2) 千葉県精神保健福祉センター	1	2	3
(3) 千葉いのちの電話	1	2	3
(4) 千葉県子ども・若者総合相談センター	1	2	3
(5) 千葉県ひきこもり地域支援センター	1	2	3
(6) 千葉県女性サポートセンター	1	2	3
(7) こころの健康相談	1	2	3

<相談を受けているところの説明>

(1) スクールカウンセラー、スクールソーシャルワーカー	「心の専門家」であるスクールカウンセラーや「福祉の専門家」であるスクールソーシャルワーカーが、学校で色々な相談に応じています。
(2) 千葉県精神保健福祉センター	心の健康やアルコール依存症、ひきこもりなど電話相談に応じています。
(3) 千葉いのちの電話	自殺をはじめとする精神的危機に直面している人の相談に応じています。
(4) 千葉県子ども・若者総合相談センター	ニート・ひきこもり・不登校など困難を抱えていること、若者の相談に応じています。
(5) 千葉県ひきこもり地域支援センター	ひきこもりの本人や家族の相談に応じています。
(6) 千葉県女性サポートセンター	DVをはじめ女性の抱える悩みの相談に応じています。
(7) こころの健康相談	本人や家族のこころの悩みや不安について、相談に応じています。

問 22 あなたは、困ったり悩んだりしたとき、問 21 にあるような相談できるところを利用したいと思えますか。(あてはまる番号 1 つを選択してください。)

- |                      |                        |
|----------------------|------------------------|
| 1. 利用したいと思う          | 3. どちらかといえば、利用したいと思わない |
| 2. どちらかといえば、利用したいと思う | 4. 利用したいと思わない          |

**「1」「2」と回答した方は、問 24 へ進んでください  
「3」「4」と回答した方は、問 23 へ進んでください**

問 23 問 22 で「3」「4」と回答した方のみお答えください。  
あなたが、問 21 にあるような相談できるところを利用したいと思わない理由は何ですか。(あてはまる番号すべてを選択してください。)

- |                              |
|------------------------------|
| 1. 相談できる人が身近にいないので、行く必要がないから |
| 2. 相談しても解決できないと思うから          |
| 3. 自分ひとりで解決するべきだと思うから        |
| 4. 誰にも知られたくないことだから           |
| 5. 自分が変な人にも思われるのではないかと不安だから  |
| 6. 自分の欠点や失敗を悪く言われそうだから       |
| 7. 相手がどんな人かわからないから           |
| 8. 何を聞かれるか不安に思うから            |
| 9. 嫌なこと、できないことをするように言われそうだから |
| 10. 相手にうまく伝えられないから           |
| 11. 裏切られたり、失望するのがいやだから       |
| 12. お金がかかると思うから              |
| 13. その他 ( )                  |
| 14. 特に理由はない、わからない            |

問 24 あなたは、相談するとしたら、相談先にどのようなことを望みますか。(あてはまる番号すべてを選択してください。)

- |                                    |
|------------------------------------|
| 1. 匿名で（自分が誰か知られずに）相談できる            |
| 2. 秘密が守られる                         |
| 3. 自分と同じくらいの年齢の人に相談できる             |
| 4. 自分と同じ性別の人に相談できる                 |
| 5. 専門家に相談できる                       |
| 6. 電話で相談できる                        |
| 7. SNS（LINE、X（旧ツイッター）など）やメールで相談できる |
| 8. 曜日や時間を気にせずに相談できる                |
| 9. 相談できる場所が自宅から近い                  |
| 10. 相談する相手が自宅に来てくれる                |
| 11. 無料で相談できる                       |
| 12. その他 ( )                        |
| 13. 望むことは特にならない                    |

問 25 あなたは、子ども・若者への支援について、八街市（市役所）にどんなことに取り組んでほしいですか。(あてはまる番号を 5 つまで選択してください。)

- |                                   |
|-----------------------------------|
| 1. 子ども・若者が参加しやすいイベントなどの情報を提供する    |
| 2. 子ども・若者が自分の意見を発表できる場を作る         |
| 3. 子ども・若者が地域の活動に参加するきっかけを作る       |
| 4. 子ども・若者がボランティア活動をできるよう支援する      |
| 5. 生活が苦しい子どもや家庭を支援する              |
| 6. 子ども・若者が悩みごとや困りごとを相談できる窓口を充実する  |
| 7. 虐待を受けている人、虐待を受けたことのある人を支援する    |
| 8. 子ども・若者がほっとできる居場所を充実する          |
| 9. 学校に行けない人、社会に出られない人が自立できるよう支援する |
| 10. 学校の教育を充実する                    |
| 11. 子ども・若者の非行や犯罪の防止に取り組む          |
| 12. 若者が就職したり、働き続けられるよう取り組む        |
| 13. 結婚を考える若者が結婚できるよう支援する          |
| 14. その他 ( )                       |
| 15. 取り組んでほしいことは特にならない             |

## 子どもが意見を表明する権利について

問 26 あなたは、子ども基本法(※1)や子どもの権利条約(※2)に定められている「子どもが意見を表明する権利」(子どもが、自分に関係のあることについて自由に意見を表すことができる権利)のことを知っていますか。(あてはまる番号1つを選択してください。)

- (※1)子ども基本法 ……すべての子どもが幸せな生活を送ることができている社会を目指して、基本的な考え方をはつきりとさせ、社会全体でもに関する取組を進めるためにつくられた法律です。
- (※2)子どもの権利条約 ……「差別のないこと」、「子どもにとって最もよいこと」、「子どもが命を守られ成長できること」、「子どもが意見を表明し参加できると」という4つの原則など、子どもの権利を定めている条約です。

1. 知っている
2. 聞いたことがあるが内容はよくわからない
3. 知らない

問 27 あなたは、子どもに関する制度や政策について、思っていることや意見を、八街市(市役所)に伝えたいと思いますか。(あてはまる番号1つを選択してください。)

1. 伝えたいと思う
2. どちらかといえば、伝えたいと思う
3. どちらかといえば、伝えたいと思わない
4. 伝えたいと思わない
5. わからない・答えたくない

「3」「4」と回答した方は、問 28へ進んでください  
「1」「2」「5」と回答した方は、問 29へ進んでください

問 28 問 27で「3」「4」と回答した方のみお答えください。

あなたが八街市(市役所)に対して自分の意見を伝えたいと思わない理由をお答えください。(あてはまる番号すべてを選択してください。)

1. 意見を伝えても反映されないとと思うから
2. どのように意見を伝えればいいのかわからないから
3. 八街市が何をしているのか、どんな人がいるのかわからないから
4. 意見を伝えるのが面倒だから
5. 自分の意見に自信がないから
6. 伝えたい意見をどう扱われるかわからないから
7. 意見を伝えるのは恥ずかしいから
8. 意見を伝えるといやな思いをしそうだから
9. その他 ( )
10. 伝えたい意見はない

問 29 あなたは、どんな方法や手段があれば、八街市(市役所)に対して、自分の意見を伝えたいと思いますか。(あてはまる番号すべてを選択してください。)

1. 市役所などの市の建物で、対面で伝える
2. 自分の学校で、対面で伝える
3. 公園や児童館、カフェなど普段自分が利用する場所で、対面で伝える
4. 電話や通話アプリで伝える
5. 手紙で伝える
6. メールで伝える
7. インターネットのアンケートに答える
8. オンライン(インターネット上)の会議で伝える
9. SNS(LINE、X(旧ツイッター)、インスタグラムなど)で伝える
10. その他 ( )
11. 伝えたい意見はない



問 34 問 31 で「3」「4」と回答した方のみお答えください。

あなたが現在、未婚または独身でいる理由をお答えください。(あてはまる番号を3つまで選択してください。)

<ol style="list-style-type: none"> <li>1. まだ結婚するには若いと思う</li> <li>2. 仕事や学業に専念したい</li> <li>3. 趣味や娯楽を楽しみたい</li> <li>4. 結婚していない方が自由で気楽</li> <li>5. 結婚する必要性を感じない</li> <li>6. 適当な相手にめぐり会わない</li> <li>7. 異性とうまく付き合えない</li> <li>8. 結婚資金や、結婚後の生活に経済的な不安がある</li> <li>9. 親の介護など、家庭の事情がある</li> <li>10. 親や周囲の人が結婚に同意しない</li> <li>11. その他 ( )</li> </ol>
--

問 37 18 歳以上の方のみお答えください。

結婚を望む方が結婚できるような環境を整えるために、八街市(市役所)はどのような取組を行うべきだと思いますか。(あなたの考えに近いものを3つまで選択してください。)

<ol style="list-style-type: none"> <li>1. 給料など、雇用・労働条件の改善を促進する</li> <li>2. 育児休暇や育児短時間勤務など、夫婦がともに働き続けられるような職場環境の整備を促進する</li> <li>3. 結婚に関する費用を支援する</li> <li>4. 住宅に関する費用を支援する</li> <li>5. 出合いの場を提供するなど、出会いを支援する</li> <li>6. 交際や結婚に関する相談支援を行う</li> <li>7. 若いうちから自身のライフプランを考える機会を提供する</li> <li>8. 結婚に関する啓発活動を行う</li> <li>9. 家事や育児を夫婦で分担できるよう、啓発活動を行う</li> <li>10. その他 ( )</li> <li>11. 八街市が取り組む必要はない</li> </ol>
--

**おこさんについて**

問 35 問 31 で「3」「4」と回答した方のみお答えください。

あなたは今後、結婚をしたいと思っていますか。(あてはまる番号1つを選択してください。)

<ol style="list-style-type: none"> <li>1. 結婚したい</li> <li>2. どちらかといえば結婚したい</li> <li>3. どちらかといえば結婚したくない</li> <li>4. 結婚したくない</li> <li>5. わからない・答えたくない</li> </ol>
---

「1」「2」と回答した方は、問 36へ進んでください  
「3」「4」「5」と回答した方は、問 37へ進んでください

問 36 問 35 で「1」「2」と回答した方のみお答えください。

あなたは、何歳くらいで結婚したいと思っていますか。

( ) 歳くらいで結婚したい
----------------

問 38 18 歳以上の方のみお答えください。

あなたにはおこさんが何人いますか。別居しているおこさんも含めてお答えください。(あてはまる番号1つを選択してください。)

<ol style="list-style-type: none"> <li>1. 1人</li> <li>2. 2人</li> <li>3. 3人</li> <li>4. 4人</li> <li>5. 5人以上 → ( )人</li> <li>6. いない</li> </ol>
--

問 39 18 歳以上の方のみお答えください。

あなたが理想とする(可能なら持ちたいと思う)おこさんの数は、今いるおこさんも含め、全部で何人ですか。(あてはまる番号1つを選択してください。)

<ol style="list-style-type: none"> <li>1. 1人</li> <li>2. 2人</li> <li>3. 3人</li> <li>4. 4人</li> <li>5. 5人以上</li> <li>6. こどもを持つつもりはない</li> </ol>
--

問 40 18 歳以上の方のみお答えください。  
あなたは今後、理想とする数のお子さんを持つてそうだと思いますか。(あてはまる番号1つを選択してください。)

- |                    |                |
|--------------------|----------------|
| 1. そう思う            | 4. そう思わない      |
| 2. どちらかといえば、そう思う   | 5. ことを持つつもりはない |
| 3. どちらかといえば、そう思わない |                |

「1」「2」「5」と回答した方は、問 42 へ進んでください  
「3」「4」と回答した方は、問 41 へ進んでください

問 41 問 40 で「3」「4」と回答した方のみお答えください。  
理想とする数のお子さんを持つてそうにないと思う理由をお答えください。(あてはまる番号を3つまで選択してください。)

- |                                    |
|------------------------------------|
| 1. 子育てや教育にお金がかかりすぎるから              |
| 2. 家が狭いから                          |
| 3. 仕事と子育ての両立が難しいから                 |
| 4. 子どものびのび育つ環境ではないから               |
| 5. 自分や夫婦の生活を大切にしたいから               |
| 6. 年齢的に妊娠・出産が難しいから                 |
| 7. 育児の心理的・肉体的負担に耐えられないから           |
| 8. 健康上の理由から                        |
| 9. 夫婦で協力して家事・育児を行うことが難しいから         |
| 10. 配偶者が子どもを望まないから                 |
| 11. 夫婦仲が良くないから                     |
| 12. ほしいけれどもできないから                  |
| 13. 保育所・子ども園、幼稚園や子育て支援サービスが十分でないから |
| 14. 不妊治療等に対する助成が十分でないから            |
| 15. その他 ( )                        |

問 42 18 歳以上の方のみお答えください。  
子育てにかかる費用の中で、あなたが負担を感じている(または負担になるだろうと思う)費用は何ですか。(あてはまる番号を3つまで選択してください。)

- |                                  |
|----------------------------------|
| 1. 食費                            |
| 2. 衣料・服飾費                        |
| 3. 光熱水費                          |
| 4. 医療費                           |
| 5. 保育所・子ども園、幼稚園にかかる費用            |
| 6. 小・中・高校にかかる費用(授業料、学用品費など)      |
| 7. 大学にかかる費用(入学金、授業料、仕送りなど)       |
| 8. 学校以外の教育費(塾、通信教材など)            |
| 9. 娯楽費(趣味、レジャー、習い事などにかかる費用)      |
| 10. 交通費(定期代などの通学費、移動にかかる費用)      |
| 11. 通信費(携帯電話料金など)                |
| 12. その他 ( )                      |
| 13. 負担を感じる(負担になるだろうと思う)費用は特にならない |

問 43 最後に、子ども・若者に対する支援や少子化対策について、八街市(市役所)に取り組んでほしいことや、お困りのことがあれば、自由にお書きください。


質問はこれで終わりです。  
最後まで答えていただき、ありがとうございました。

八街市  
こどもの生活実態調査 こども・若者意識調査報告書  
【ダイジェスト版】

発行年月 令和7年10月  
発行 八街市健康子ども部子育て支援課  
住所 〒289-1192 千葉県八街市八街ほ35-29  
連絡先 TEL：043-443-1693