

八街市水道事業の経営状況

1. 業務の状況

令和7年3月31日現在

項目		6 年度 (A)	5 年度 (B)	増減 (A-B)
戸数※ 1		33, 625戸	32, 942戸	683戸
人口※ 1		66, 607人	66, 750人	▲ 143人
給水戸数※2		15, 903戸	15, 676戸	227戸
給水人口		35, 130人	35, 632人	▲ 502人
普及率(給水人口÷人口)		52. 7%	53. 4%	-0. 7%
年間総取水量	地下水	1, 702, 252m3	1, 835, 963m3	▲ 133, 711m3
	受水	1, 897, 991m3	1, 829, 998m3	67, 993m3
年間総給水量		3, 578, 428m3	3, 646, 037m3	▲ 67, 609m3
有収水量※3		3, 101, 263m3	3, 102, 075m3	▲ 812m3
有収率(有収水量÷年間総給水量)		86. 7%	85. 1%	1. 6%
1 日平均給水量		9, 804m3	9, 962m3	▲ 158m3
1 日最大給水量		11, 126m3	10, 982m3	144m3
給水収益		709, 157, 212円	708, 943, 370円	213, 842円
供給単価(1m3当たりの売上げ単価)※4		228. 67円	228. 54円	0. 13円
給水原価(1m3当たりの製造原価)※5		306. 92円	294. 68円	12. 24円
導送配水管延長		167, 845m	166, 826m	1, 019m
職員数		10人	10人	0人

※1：令和7年3月31日現在住民基本台帳より

※2：令和7年3月31日現在水道契約者数

※3：収入の対象となった水量

※4：供給単価(228.67円)＝給水収益(709,157,212円)÷有収水量(3,101,263m³)

※5：給水原価(306.92円)＝{経常費用(998,199,501円)－長期前受金戻入額(46,348,614円)}÷有収水量(3,101,263m³)
(平成26年度より給水原価の計算において経常費用より長期前受金戻入額を差し引いています。)

1m³(1,000L)の水の量はどれくらい？



ドラム缶(200L)
5本分



ポリタック(18L)
約55.5本分



ペットボトル(500mL)
2,000本分

ちなみに重さは・・・
1m³ → 1t → 1,000kgです。



ほぼ車1台の重
さと同じです

年間総給水量(3,578,428m³)




東京ドーム(124万m³)
約3.0杯分

導送配水管延長(167.85km)



東京から那須ICまでの距離
約150km

1日平均給水量(9,804m³)



学校のプール(250m³)
約40杯分

1日に使う水の量(242L)

*有収水量÷給水人口÷365(日)×1,000



ペットボトル(500mL)
約484本分

2. 経営成績

(1) 水道水をお届けするための費用（収益的収入及び支出、損益計算書）

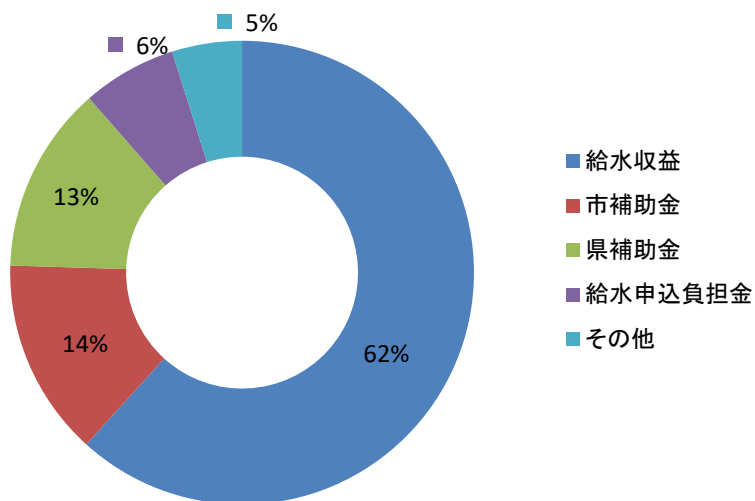
単位：円

項目		6 年度 (A)	5 年度 (B)	増減 (A) - (B)
①収入※	給水収益（料金収入）	709,157,212	708,943,370	213,842
	市補助金	158,210,000	135,542,000	22,668,000
	県補助金	149,994,000	128,540,000	21,454,000
	給水申込負担金	75,590,000	50,370,000	25,220,000
	その他	56,046,788	56,675,216	▲ 628,428
計		1,148,998,000	1,080,070,586	68,927,414
②支出※	受水費	283,370,937	273,218,898	10,152,039
	減価償却費	201,085,015	194,740,584	6,344,431
	委託料	244,625,874	247,677,033	▲ 3,051,159
	支払利息	21,491,262	22,859,113	▲ 1,367,851
	人件費	61,267,350	69,412,325	▲ 8,144,975
	修繕費	104,310,322	75,214,989	29,095,333
	その他	82,048,741	77,452,417	4,596,324
計		998,199,501	960,575,359	37,624,142
純利益（①－②）		150,798,499	119,495,227	31,303,272

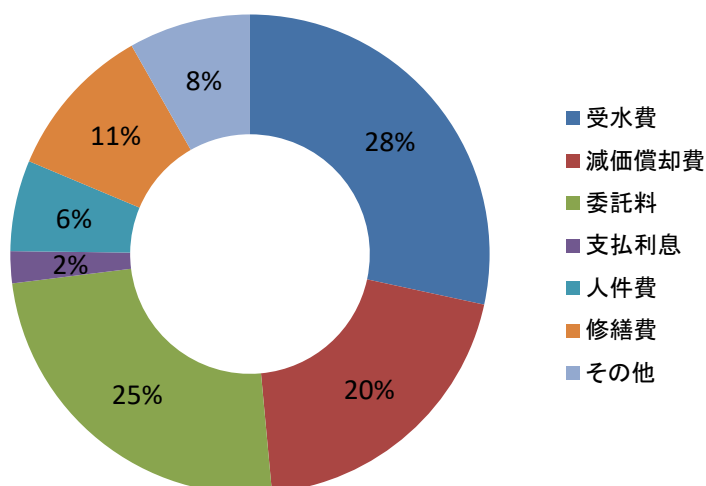
※収入は、経常収益（営業収益＋営業外収益）と特別利益の合計です。

※支出は、経常費用（営業費用＋営業外費用）と特別損失の合計です。

収入
11億4,899万8,000円



支出
9億9,819万9,501円

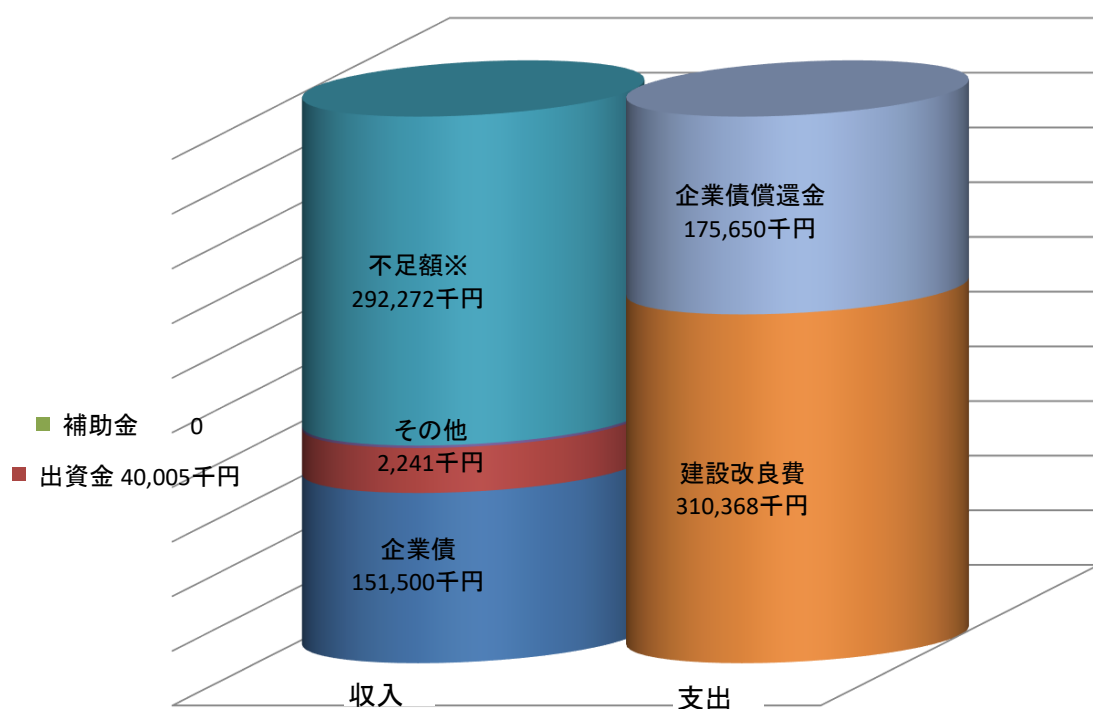


(2) 施設を作るための費用（資本的収入及び支出）

（単位：千円、消費税込み）

	項目	6年度（A）	5年度（B）	増減（A）－（B）
収入	企業債	151,500	169,900	▲ 18,400
	出資金	40,005	12,992	27,013
	補助金	0	0	0
	その他	2,241	8,917	▲ 6,676
	不足額※	292,272	249,887	42,385
	計	486,018	441,696	44,322
支出	建設改良費	310,368	260,287	50,081
	企業債償還金	175,650	181,409	▲ 5,759
	計	486,018	441,696	44,322

資本的収支及び支出



3. 財産の状況

(1) 貸借対照表 (バランスシート)
(借方)


(単位：円)

	項目	6年度 (A)	5年度 (B)	増減 (A)-(B)
資産	固定資産	4,797,573,285	4,692,071,437	105,501,848
	流動資産	1,198,538,004	1,075,663,503	122,874,501
	計	5,996,111,289	5,767,734,940	228,376,349

(貸方)

	項目	6年度 (A)	5年度 (B)	増減 (A)-(B)
負債	固定負債	1,325,010,273	1,359,279,604	▲ 34,269,331
	流動負債	435,880,378	343,296,959	92,583,419
	繰延収益	997,741,865	1,018,483,103	▲ 20,741,238
	計	2,758,632,516	2,721,059,666	37,572,850
資本	資本金 (自己資本)	2,407,865,418	2,227,860,418	180,005,000
	資本金 (借入資本)			0
	剰余金 (資本剰余金+利益剰余金)	829,613,355	818,814,856	10,798,499
	計	3,237,478,773	3,046,675,274	190,803,499

資産＝資本＋負債



(2) 企業債借入残高 (借入資本)

令和6年度末の借入金残高15億1,077万9,604円



水道料金収入の約1.4倍です。



給水人口1人あたりにすると
約4.3万円くらいです。

(3) 預金残高 (流動資産)

令和6年度末の預金残高10億6,961万2,603円



給水人口1人あたりにすると
約3.0万円くらいです。

4. 水道料金の状況

(1) 水道料金一覧表（口径別・使用量別）

【1ヶ月当たり】

口径/使用量	10m3	20m3	30m3	40m3
13mm	2,080円	3,970円	6,480円	8,990円
20mm	2,440円	4,330円	6,840円	9,350円

口径/使用量	50m3	60m3	70m3	80m3
13mm	11,500円	15,270円	19,040円	22,810円
20mm	11,860円	15,630円	19,400円	23,170円

* 上記金額には消費税及び地方消費税が含まれます。

※令和6年3月31日現在

(2) 給水原価

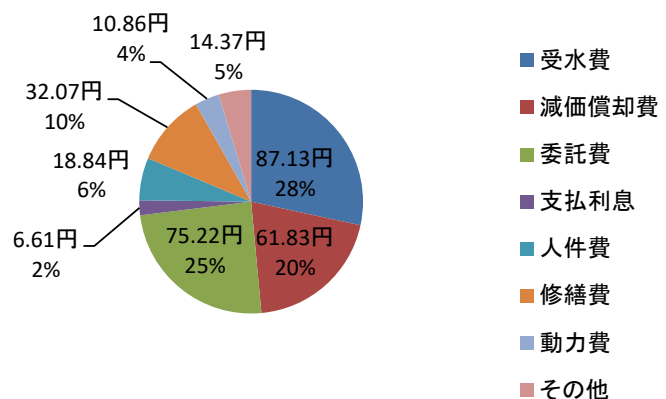
$$\text{給水原価 (306.92円)} = \frac{\text{経常費用 (998,199,501円)} - \text{長期前受金戻入額 (46,348,614円)}}{\text{有収水量 (3,101,263m3)}}$$

(経常経費内訳)

(単位：円)

項目	費用
受水費	283,370,937
減価償却費	201,085,015
委託費	244,625,874
支払利息	21,491,262
人件費	61,267,350
修繕費	104,310,322
動力費	35,314,618
その他	46,734,123
合計	998,199,501

給水原価【306.92円】の内訳



(3) 近隣市町村等との水道料金、供給単価、給水単価の比較

令和5年度千葉県的水道(千葉県水政課)

単位：円

市町村等水道料金※	口径13mm 使用水量(10m3)	供給単価	給水原価
千葉県水道局	1,040	196.81	190.10
成田市	1,089	208.28	256.07
佐倉市	1,580	202.27	211.88
四街道市	1,320	143.05	158.79
八街市	2,080	228.54	294.68
印西市	2,420	247.21	297.12
白井市	1,985	231.62	292.96
富里市	2,068	231.20	235.33
山武市	2,332	216.84	431.60
酒々井町	1,815	212.89	195.30
長門川水道企業団	2,090	214.86	204.38
山武郡市広域水道企業団	2,079	234.00	273.59

※水道料金は、1ヶ月当たり家庭用料金